

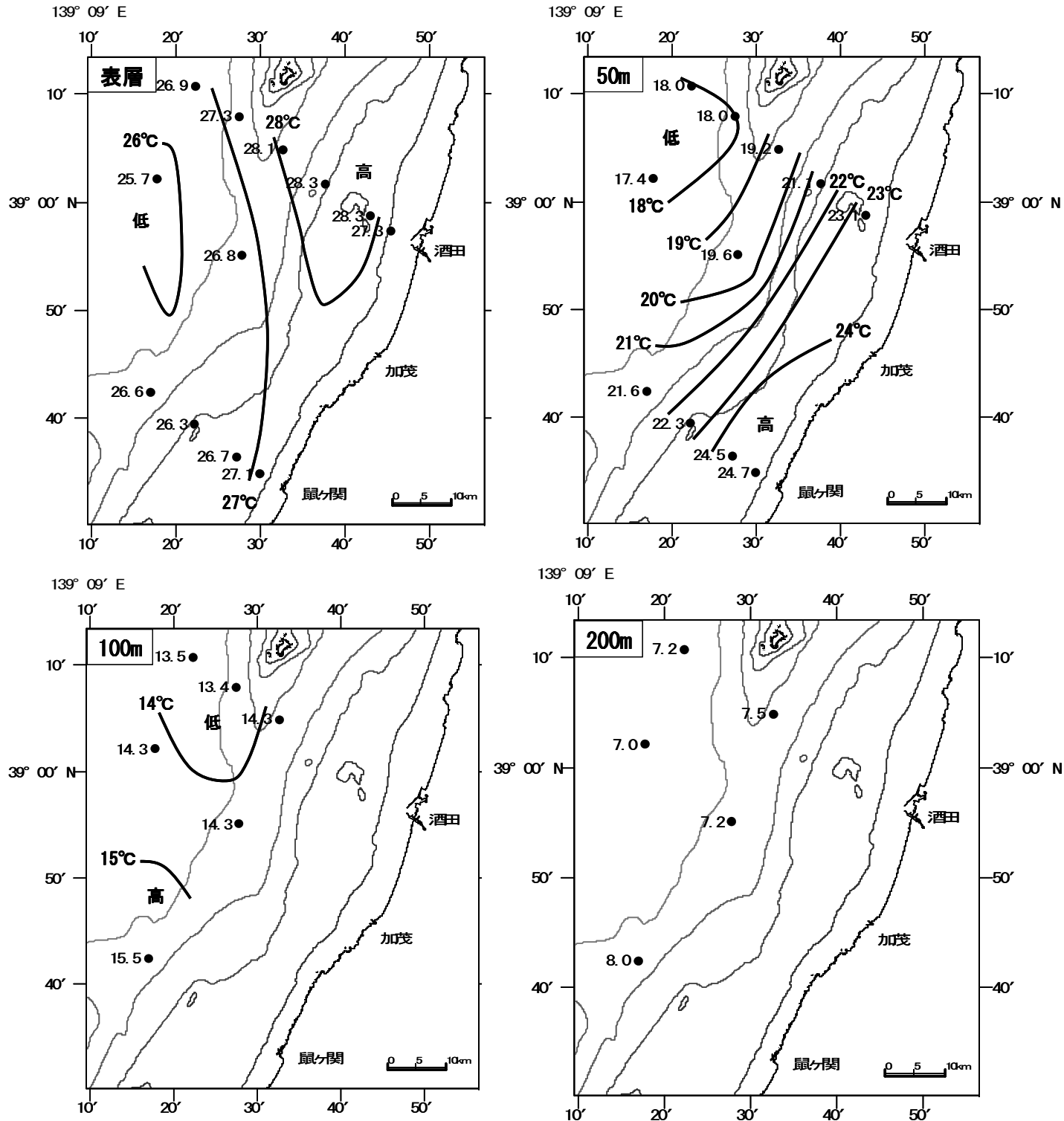
漁海況情報

第495号(平成25年9月12日発行)

発行:山形県水産試験場 〒997-1204 鶴岡市加茂字大崩594
TEL0235(33)3150 FAX0235(33)0379
ホームページ: <http://www.pref.yamagata.jp/ou/norinsuisan/147010/>

観測日:9月3日(月峯)および9月3、4日(最上丸)

表層から50m層までと300m層は「かなり高め」、100m層から150m層は「平年並み」、200m層は「やや高め」になっています。



* 加茂沖は秋田県水産振興センターの観測データを利用

各層別の平均水温(9月上旬観測値)

単位:°C

| | 表層 | 50m層 | 100m層 | 150m層 | 200m層 | 300m層 |
|-----|-------|-------|-------|-------|-------|-------|
| 本年 | 27.3 | 21.0 | 14.2 | 10.4 | 7.5 | 2.2 |
| 前年差 | -1.4 | +0.3 | -0.1 | +0.6 | +1.0 | +0.7 |
| 平年差 | +1.8 | +1.7 | +0.3 | +0.1 | +1.1 | +0.6 |
| 評価 | かなり高い | かなり高い | 平年並み | 平年並み | やや高い | かなり高い |

評価の表現:”平年並み”は約2年に1回,”やや”は約4年に1回,”かなり”は約10年に1回,”はなはだ”は約20年以上に1回の出現確率を表しています。

地先平均水温(8月)

単位:°C

| 場所 | 水温 | 前年差 | 平年差 | 評価 |
|-------------------|------|------|------|-------|
| 水産試験場(鶴岡市加茂港内) | 27.7 | -0.3 | +1.4 | やや高い |
| 栽培漁業センター(鶴岡市三瀬地先) | 27.5 | +0.6 | +1.9 | かなり高い |

大型クラゲ情報

① 漁業情報サービスセンターホームページの情報を紹介します。

2013/9/10

少量ですが長崎から青森までの広範囲で分布が確認されています。新潟県と山形県は初確認です。山陰～能登～青森までの全域で引き続き周辺情報に注意してください。特に北部は100cmを超える個体が分布しておりますので、少量でも操業に支障をきたす可能性があります。

② (独)水産総合研究センターから、以下の情報提供がありました。

・黄海と対馬海峡(8月下旬)では大型クラゲの出現のなかった年と同水準です。

2013/09/10 更新

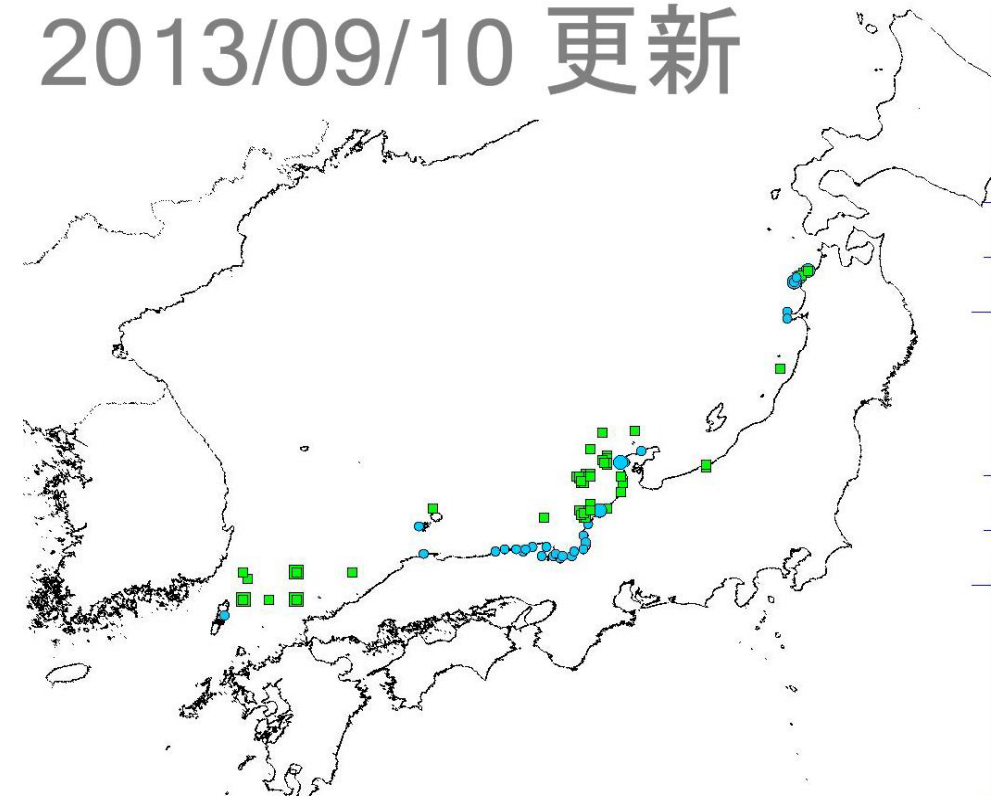


図1 大型クラゲの出現状況 ●:定置網 ■:その他漁業 ▲:調査 (漁業情報サービスセンターホームページより)

8月の漁況

・延べ操業隻数は、2,690隻で前年比64%でした。
 ・総漁獲量は、526トンで前年比119%でした。
 ・採貝藻漁業の漁獲量は56トンで前年比47%でした。イワガキ、サザエは前年を下回りました。特にイギス、モズクは前年を大きく下回りました。
 ・定置網漁業の漁獲量は2トンで前年比38%でした。イシダイは前年を上回りましたが、ブリ類、アジは前年を大きく下回りました。
 ・はえなわ漁業の漁獲量は10トンで前年比77%でした。ソイ、ノドグロ、サバ、サワラは前年を上回りましたが、タイ類、ブリ類、マグロ(メジ含む)は下回りました。
 ・その他の漁業では、船凍いか釣漁業のスルメイカ、ごち網漁業魚のタイ類、一本釣り漁業のサワラは前年を上回りましたが、いか一本釣り漁業のスルメイカ、さし網漁業のネジリ(ウシノシタ類)、キス、サザエ、あまだいさし網漁業のアマダイ、一本釣り漁業のブリ類は下回りました。

* 前年比は平成20～24年までの平均値と比較した値です。

全漁業支所別漁獲量

単位: 隻、kg

| 支所 | 吹浦 | 飛鳥 | 酒田 | 加茂 | 由良 | 豊浦 | 温海 | 念珠関 | 計 | 前年比 | 前年比 |
|--------|--------|-------|---------|--------|--------|--------|-------|--------|---------|------|------|
| 延べ操業隻数 | 218 | 343 | 605 | 204 | 335 | 270 | 168 | 547 | 2,690 | 71% | 64% |
| 漁獲量 | 19,240 | 9,433 | 365,381 | 63,577 | 19,367 | 18,289 | 5,564 | 25,149 | 525,999 | 111% | 119% |
| 前年比 | 89% | 23% | 149% | 103% | 71% | 58% | 44% | 77% | 111% | | |
| 前年比 | 63% | 28% | 189% | 87% | 72% | 59% | 48% | 62% | 119% | | |

採貝藻漁業

単位: 隻、kg

| 支所 | 吹浦 | 飛鳥 | 酒田 | 加茂 | 由良 | 豊浦 | 温海 | 念珠関 | 計 | 前年比 | 前年比 |
|--------|--------|-------|--------|-------|-------|-------|-------|-------|--------|-----|------|
| 延べ操業隻数 | 142 | 230 | 103 | 35 | 146 | 167 | 107 | 203 | 1,133 | 56% | 51% |
| イワガキ | 16,477 | | 10,919 | 5,457 | 4,757 | 2,477 | 1,366 | 5,180 | 46,632 | 62% | 48% |
| アワビ | 506 | | | 15 | 87 | 185 | 127 | 37 | 958 | 62% | 105% |
| サザエ | 4 | 3,638 | 112 | 251 | 844 | 467 | 842 | 613 | 6,771 | 59% | 56% |
| イギス | | 4 | | 78 | 67 | 2 | | 18 | 169 | 33% | 18% |
| モズク | | 73 | | | 1 | | | | 74 | 4% | 5% |
| その他 | 59 | | 321 | 118 | 540 | 210 | 24 | 105 | 1,375 | | |
| 計 | 17,046 | 3,725 | 11,351 | 5,919 | 6,296 | 3,341 | 2,358 | 5,953 | 55,990 | 60% | 47% |
| 前年比 | 90% | 56% | 88% | 76% | 62% | 28% | 28% | 35% | 60% | | |
| 前年比 | 63% | 46% | 79% | 41% | 47% | 27% | 29% | 30% | 47% | | |

その他の漁業

単位: 隻、kg

| 漁業種類 | いか一本釣り漁業 | 船凍いか釣り漁業 | さし網漁業 | | | あまだいさし網漁業 | ごち網漁業 | 一本釣り漁業 | | ばいかご漁業 |
|---------|----------|----------|------------|-------|-------|-----------|--------|--------|-------|--------|
| | | | ネジリ(ウシノシタ) | キス | サザエ | | | ブリ類 | サワラ | |
| 延べ操業隻数 | 34 | 6 | 467 | | | 68 | 149 | 342 | | 24 |
| 対象魚種 | スルメイカ | スルメイカ | ネジリ(ウシノシタ) | キス | サザエ | アマダイ | タイ類 | ブリ類 | サワラ | バイ類 |
| 漁獲量(kg) | 15,652 | 318,056 | 904 | 1,083 | 2,158 | 2,684 | 31,824 | 787 | 2,250 | 9,372 |
| 前年比 | 22% | 205% | 104% | 68% | 126% | 53% | 119% | 91% | 2598% | 115% |
| 前年比 | 44% | 240% | 66% | 68% | 37% | 58% | 129% | 21% | 121% | 86% |

定置網漁業

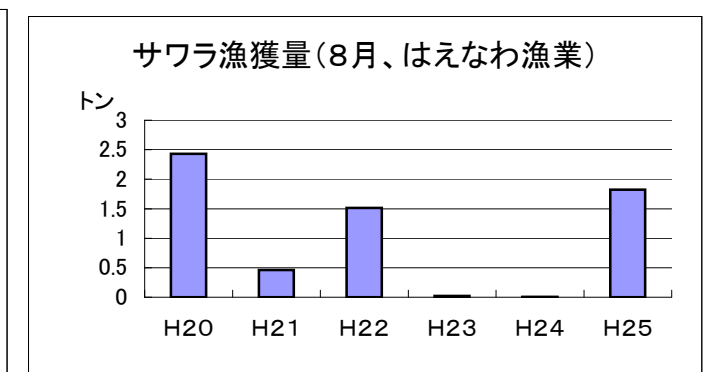
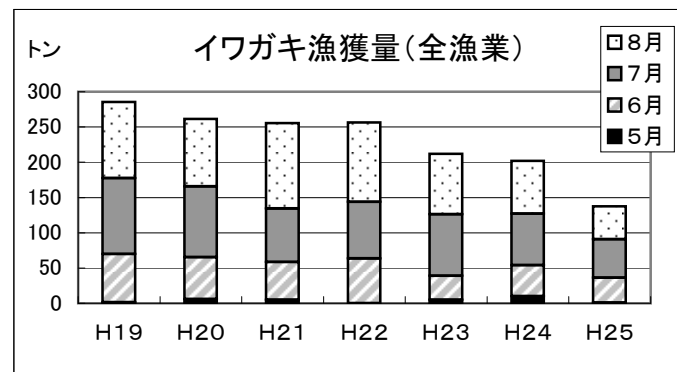
単位: 隻、kg

| 支所 | 由良 | 豊浦 | 計 | 前年比 | 前年比 |
|--------|-------|-----|-------|------|------|
| 延べ操業隻数 | 17 | 13 | 30 | 75% | 75% |
| ブリ類 | 662 | 22 | 684 | 28% | 29% |
| アジ | 329 | 85 | 414 | 73% | 19% |
| イシダイ | 748 | 7 | 755 | 246% | 337% |
| その他 | 366 | 162 | 528 | | |
| 計 | 2,105 | 276 | 2,381 | 42% | 38% |
| 前年比 | 64% | 12% | 42% | | |
| 前年比 | 48% | 18% | 38% | | |

はえなわ漁業

単位: 隻、kg

| 支所 | 飛鳥 | 酒田 | 豊浦 | 温海 | 念珠関 | その他 | 計 | 前年比 | 前年比 |
|-----------|-------|-----|-----|-------|-------|-------|--------|--------|------|
| 延べ操業隻数 | 12 | 12 | 19 | 88 | 124 | 21 | 276 | 82% | 72% |
| タイ類 | | 60 | 110 | 710 | 527 | 231 | 1,637 | 45% | 42% |
| ブリ類 | | | 53 | 163 | 103 | 4 | 323 | 74% | 77% |
| ソイ | 648 | | | 5 | 8 | 4 | 665 | 65% | 154% |
| ノドグロ | 13 | | | 381 | 911 | 0 | 1,305 | 71% | 155% |
| マグロ(メジ含む) | 65 | | | 750 | 311 | 34 | 1,159 | 97% | 29% |
| サバ | | 2 | | 280 | 760 | 3 | 1,045 | 4316% | 272% |
| サワラ | | 146 | 587 | 171 | 314 | 604 | 1,822 | 70057% | 204% |
| その他 | 627 | 192 | 622 | 953 | 1,708 | 840 | 4,942 | | |
| 計 | 1,353 | 252 | 785 | 2,963 | 3,567 | 1,112 | 10,032 | 95% | 77% |
| 前年比 | 107% | 43% | 74% | 74% | 114% | 194% | 95% | | |
| 前年比 | 36% | 20% | 58% | 99% | 124% | 136% | 77% | | |



最上丸の調査状況及び予定

調査予定(9月中旬～10月上旬)
 ・海洋観測を行います。
 ・上架整備を行います。

