

交通事故の発生状況（概数）

【令和7年10月31日現在】

県内交通死亡事故が多発！！速度落として安全確認！

【上山警察署】

1 交通事故発生状況【県内】

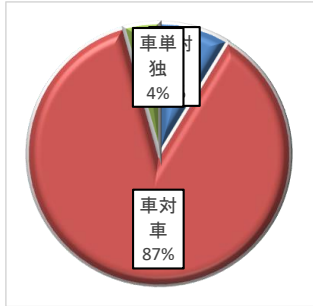
	県内			
	発生(人身)	死者	負傷者	物件事故
令和7年	2027	17	2433	19900
令和6年	2001	23	2386	18518
増減	26	-6	47	1382

【上山警察署管内】

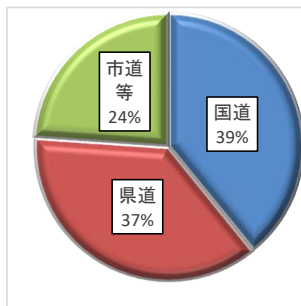
	上山市			
	発生(人身)	死者	負傷者	物件事故
令和7年	46	1	57	516
令和6年	65	2	88	492
増減	-19	-1	-31	24

2 上山市の交通事故の特徴 ※端数処理により100%にならない場合があります

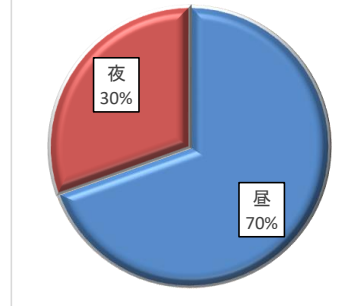
(1) 事故類型別割合



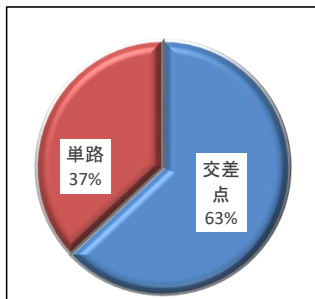
(2) 事故路線別割合



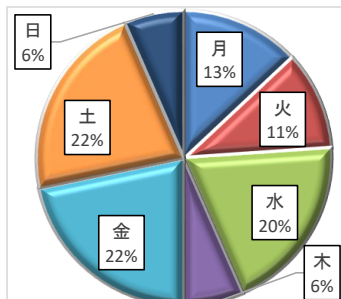
(3) 昼夜別割合



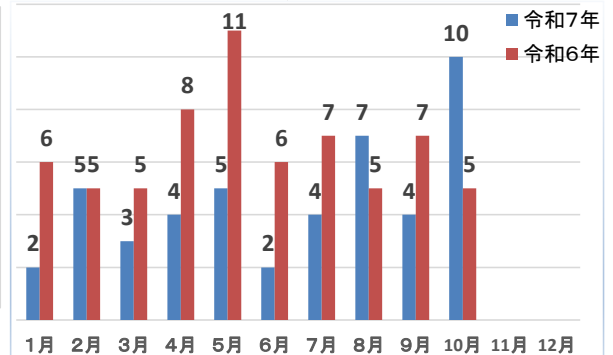
(4) 道路形状別割合



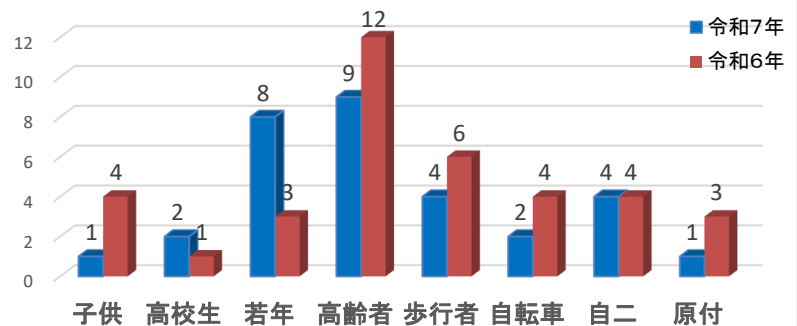
(5) 曜日別発生状況割合



(6) 月別発生件数

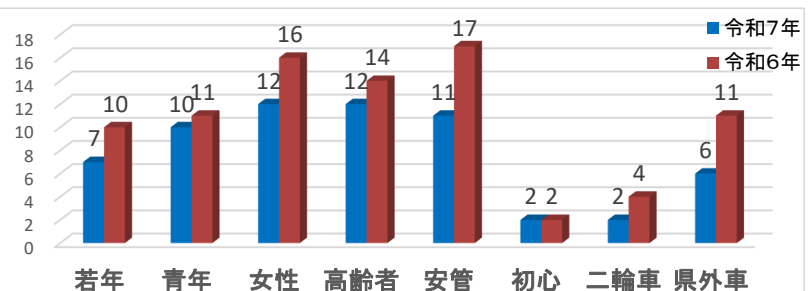


3 年齢層別・状態別の交通事故被害者の事故件数



4 ドライバー別（第一当事者）の事故件数

※2項目以上の条件が重複しているものも含む(例:若年ドライバーで県外車)



5 主な項目の交通事故発生件数

- 単路での事故……………17件発生(昨年比-21件)
- 安管ドライバーの事故……………11件発生(昨年比-6件)

- 日中の事故……………32件発生(昨年比-18件)
- 市街地での事故……………33件発生(昨年比-9件)

警察からの安全安心情報をメールで受信しよう！

やまがた110ネットワークの登録は右のQRコードを読み込んで空メールを送信！

