山形県
地方卸売市場の概要

おいしい山形

令和7年3月

山形県農林水産部
農産物販路開拓･輸出推進課

目　　次

1　設置状況

（1）県内地方卸売市場の位置図・・・・・・・・・・・・・・・・・・・・・・・・・・・・・・　1

（2）県内地方卸売市場の設置状況・・・・・・・・・・・・・・・・・・・・・・・・・・・・　1

2　取扱状況

（1）県内地方卸売市場における取扱数量及び取扱金額の推移・・・・・・　2

（2）県内地方卸売市場における県内産割合の推移（金額ベース）・・・・　9

（3）県内外卸内市場における平均卸売価格の推移・・・・・・・・・・・・・・・・・　12

3　入荷・販売形態

（1）県内地方卸売市場における入荷形態別仕入額・・・・・・・・・・・・・・・・・　14

（2）県内地方卸売市場における販売形態の推移・・・・・・・・・・・・・・・・・・・　17

4　付属資料

県内地方卸売市場一覧・・・・・・・・・・・・・・・・・・・・・・・・・・・・・・・・・・・　18

国の令和7年度卸売市場関係予算案について・・・・・・・・・・・・・・・・・・・・　22

1　設 置 状 況

（1） 県内地方卸売市場の位置図

令和7年2月1日現在

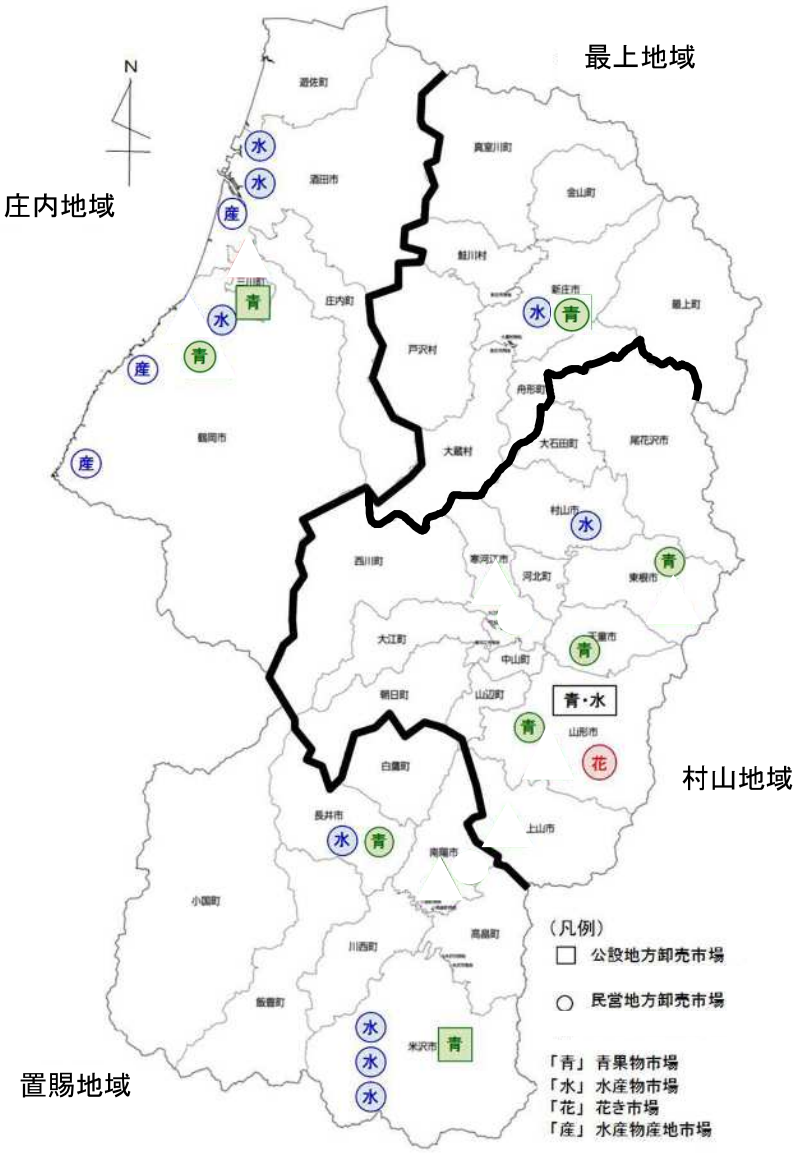

（2） 県内地方卸売市場の設置状況

地域別設置状況

地域	総合市場	青果物市場	水産物市場	水産物産地市場	花き市場	合計
村山地域	1	3	1		1	6
最上地域		1	1			2
置賜地域		2	4			6
庄内地域		2	3	3		8
計	1	8	9	3	1	22

地方卸売市場 ：卸売市場法の規定により都道府県知事の認定を受けた卸売市場

２　取 扱 状 況

※　令和6年度地方卸売市場等に関する調査（令和5年度分）の結果を基に作成

（1）県内地方卸売市場における取扱数量及び取扱金額の推移

① 青果物

ア 野菜

（単位：t、百万円）

年度 / 項目	H26	H27	H28	H29	H30	R1	R2	R3	R4	R5	10年平均
取扱数量	108,514	111,228	112,318	113,237	112,603	110,642	128,799	133,426	130,852	126,142	118,776
取扱金額	20,434	21,666	22,437	22,233	21,698	20,637	23,598	23,165	24,124	24,600	22,459

イ 果実

（単位：t、百万円）

年度 / 項目	H26	H27	H28	H29	H30	R1	R2	R3	R4	R5	10年平均
取扱数量	57,198	58,004	61,255	59,517	57,769	57,184	66,620	70,230	70,560	68,482	62,682
取扱金額	13,382	14,371	15,230	15,180	14,965	14,691	16,790	16,420	17,266	17,941	15,624

ウ 青果物（野菜＋果実）

（単位：t、百万円）

年度 / 項目	H26	H27	H28	H29	H30	R1	R2	R3	R4	R5	10年平均
取扱数量	165,712	169,232	173,573	172,754	170,372	167,826	195,419	203,656	201,412	194,624	181,458
取扱金額	33,816	36,037	37,667	37,413	36,663	35,328	40,388	39,585	41,390	42,541	38,083

② 水産物（生鮮、冷凍、加工品）

（単位：t、百万円）

年度 / 項目	H26	H27	H28	H29	H30	R1	R2	R3	R4	R5	10年平均
取扱数量	21,114	19,987	19,459	18,698	19,577	18,262	15,183	14,247	13,879	13,597	17,400
取扱金額	17,650	16,833	16,498	16,001	15,381	14,411	13,083	12,777	13,235	13,611	14,948

※水産物産地市場を除く

③ 花き（切花、鉢物）

単位：千本、百万円）

年度 / 項目	H26	H27	H28	H29	H30	R1	R2	R3	R4	R5	10年平均
取扱数量	25,383	21,981	20,402	19,823	18,499	17,427	15,543	14,701	14,199	14,298	19,612
取扱金額	1,866	1,759	1,666	1,547	1,442	1,403	1,253	1,258	1,263	1,336	1,551

④ 取扱金額の合計（青果物＋水産物＋花き）

（単位：百万円）

年度 / 項目	H26	H27	H28	H29	H30	R1	R2	R3	R4	R5	10年平均
取扱金額	53,332	54,629	55,831	54,961	53,486	51,142	54,724	53,620	55,888	57,488	54,510

① 青果物

ア 野菜

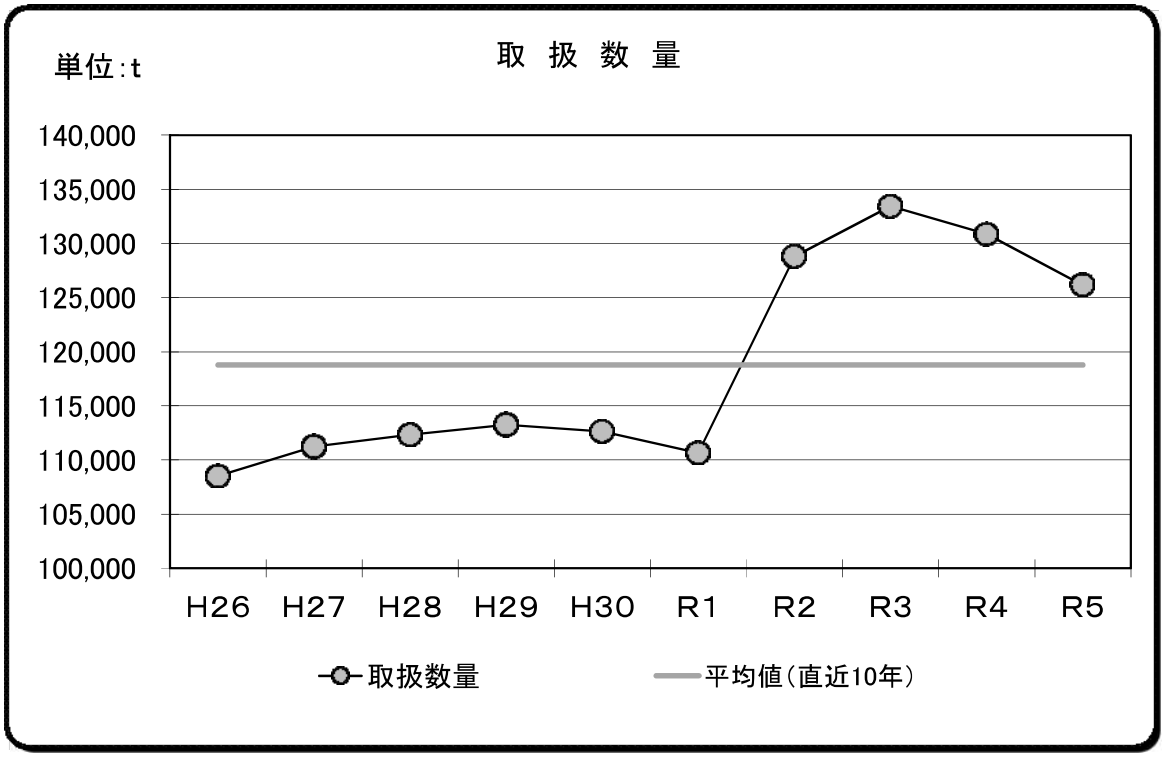
取 扱 数 量
単位:t
140,000
135,000
130,000
125,000
120,000
115,000
110,000
105,000
100,000
H26
H27
H28
H29
H30
R1
R2
R3
R4
R5
取扱数量
平均値(直近10年)

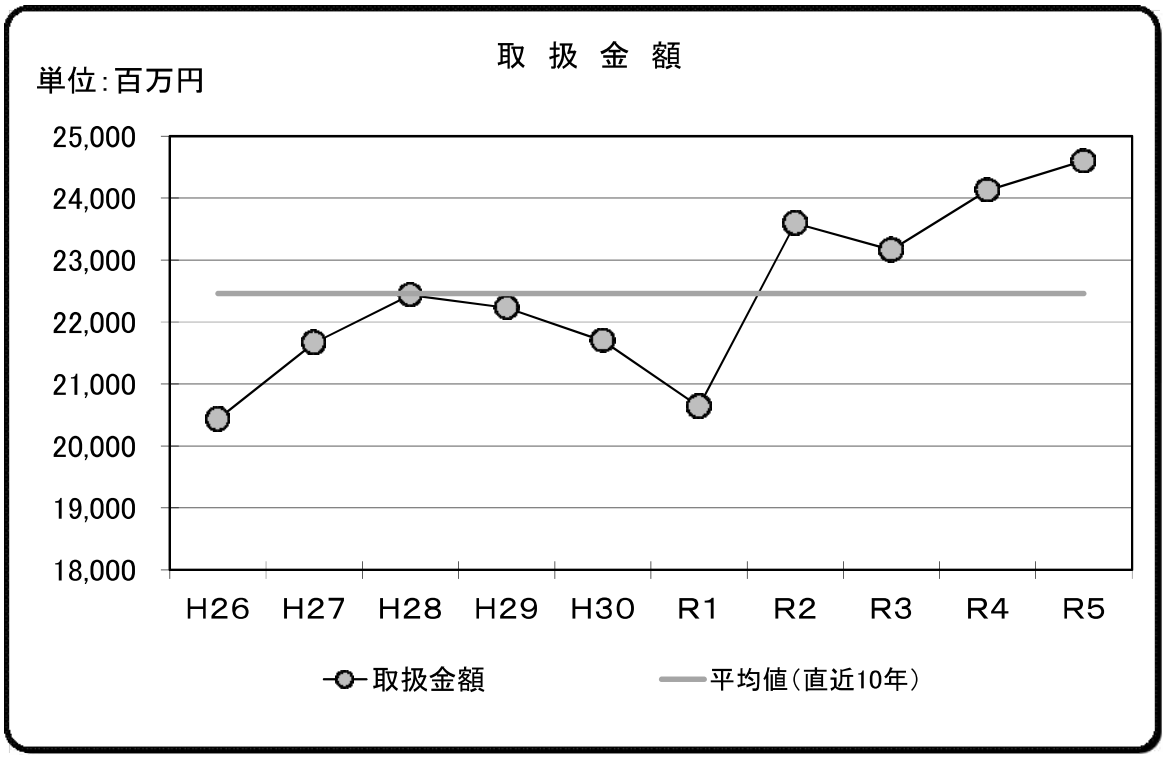
取 扱 金 額
単位:百万円
25,000
24,000
23,000
22,000
21,000
20,000
19,000
18,000
H26
H27
H28
H29
H30
R1
R2
R3
R4
R5
取扱金額
平均値(直近10年)

イ 果実

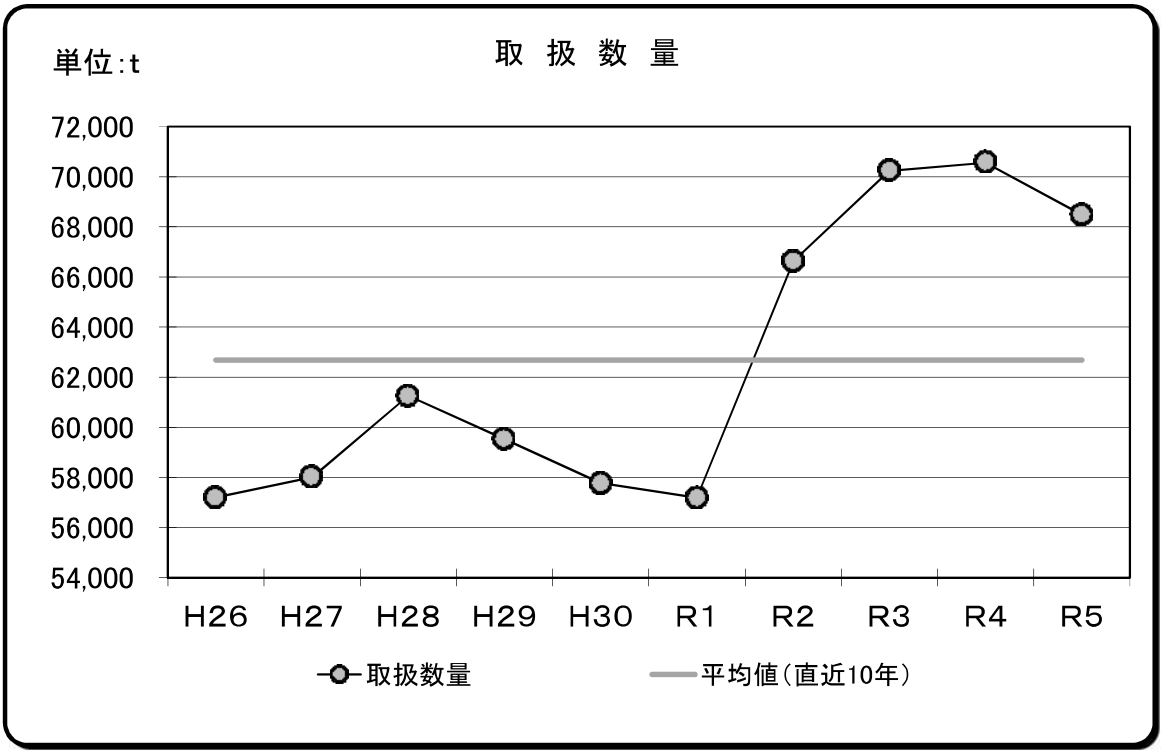
取 扱 数 量
単位:t
72,000
70,000
68,000
66,000
64,000
62,000
60,000
58,000
56,000
54,000
H26
H27
H28
H29
H30
R1
R2
R3
R4
R5
取扱数量
平均値(直近10年)

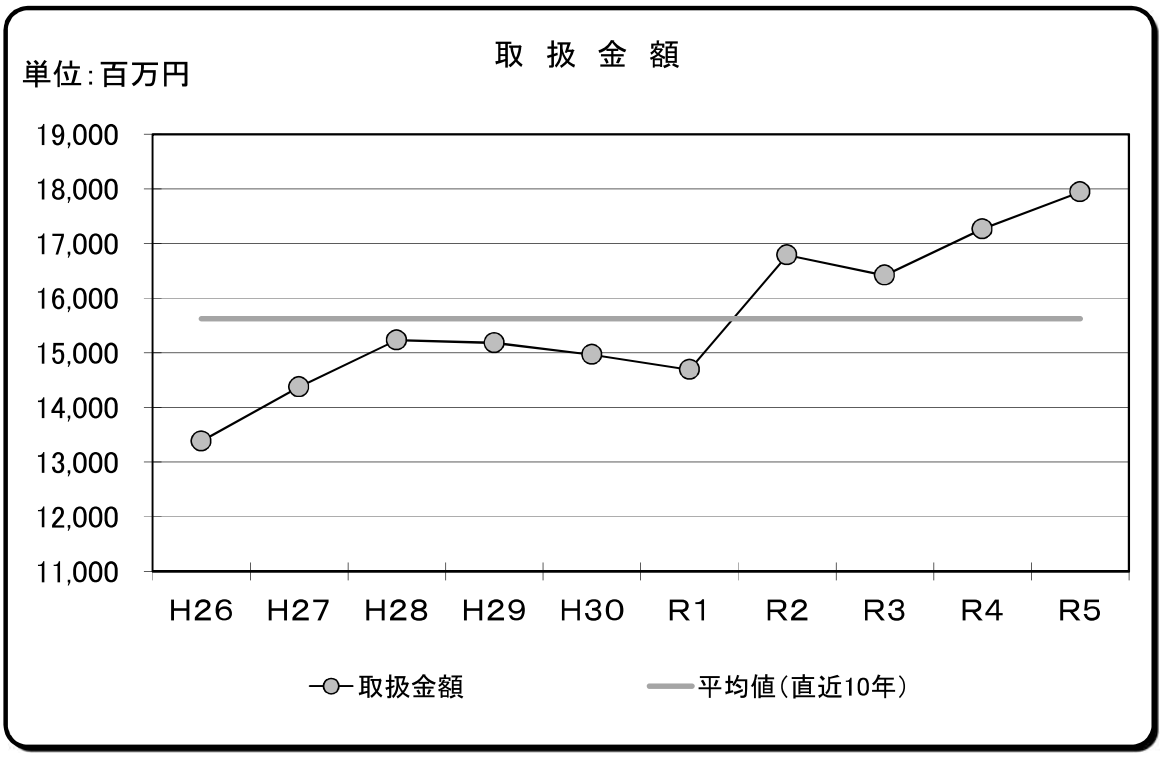
取 扱 金 額
単位:百万円
19,000
18,000
17,000
16,000
15,000
14,000
13,000
12,000
11,000
H26
H27
H28
H29
H30
R1
R2
R3
R4
R5
取扱金額
平均値(直近10年)

ウ 青果物(野菜＋果実)

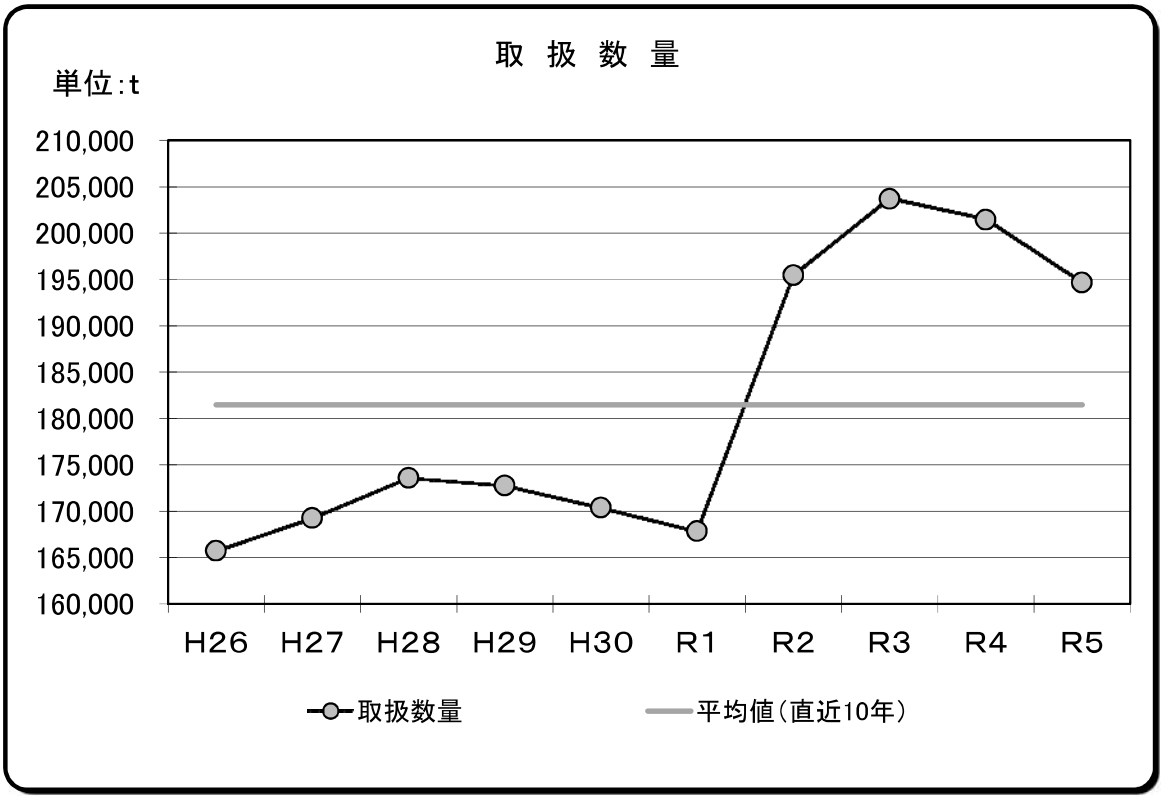
取 扱 数 量
単位:t
210,000
205,000
200,000
195,000
190,000
185,000
180,000
175,000
170,000
165,000
160,000
H26
H27
H28
H29
H30
R1
R2
R3
R4
R5
取扱数量
平均値(直近10年)

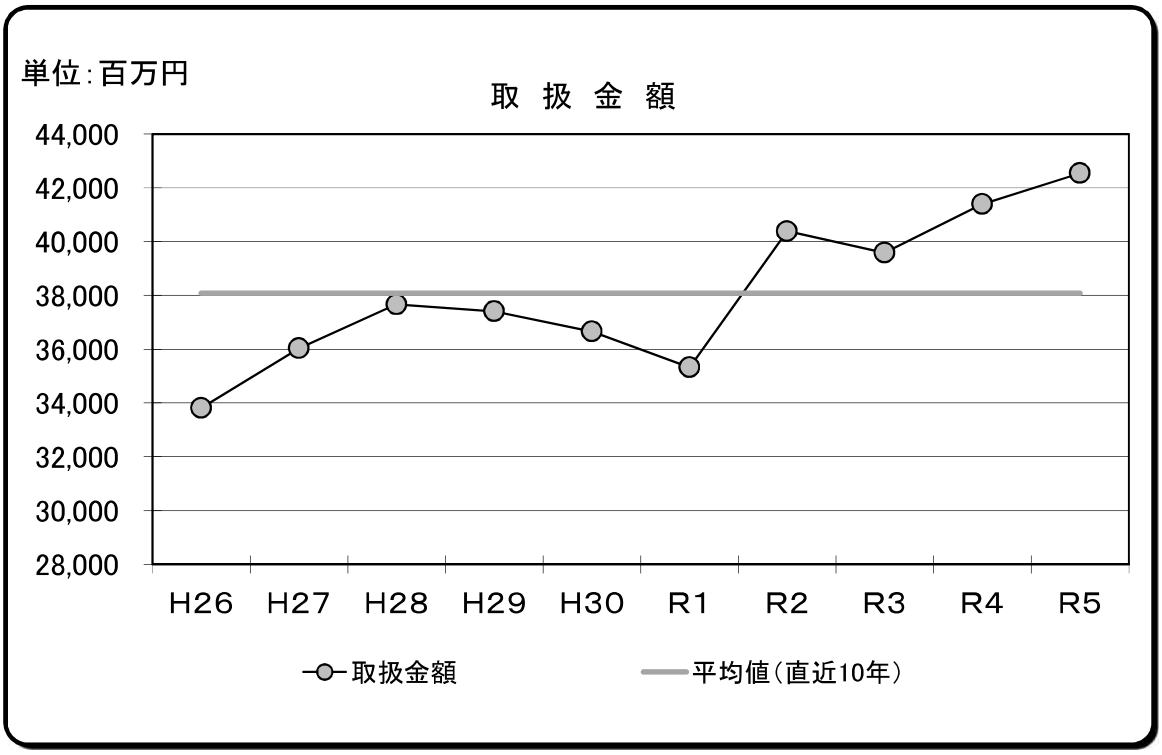
単位:百万円
取 扱 金 額
44,000
42,000
40,000
38,000
36,000
34,000
32,000
30,000
28,000
H26
H27
H28
H29
H30
R1
R2
R3
R4
R5
取扱金額
平均値(直近10年)

② 水産物（生鮮、冷凍、加工品）

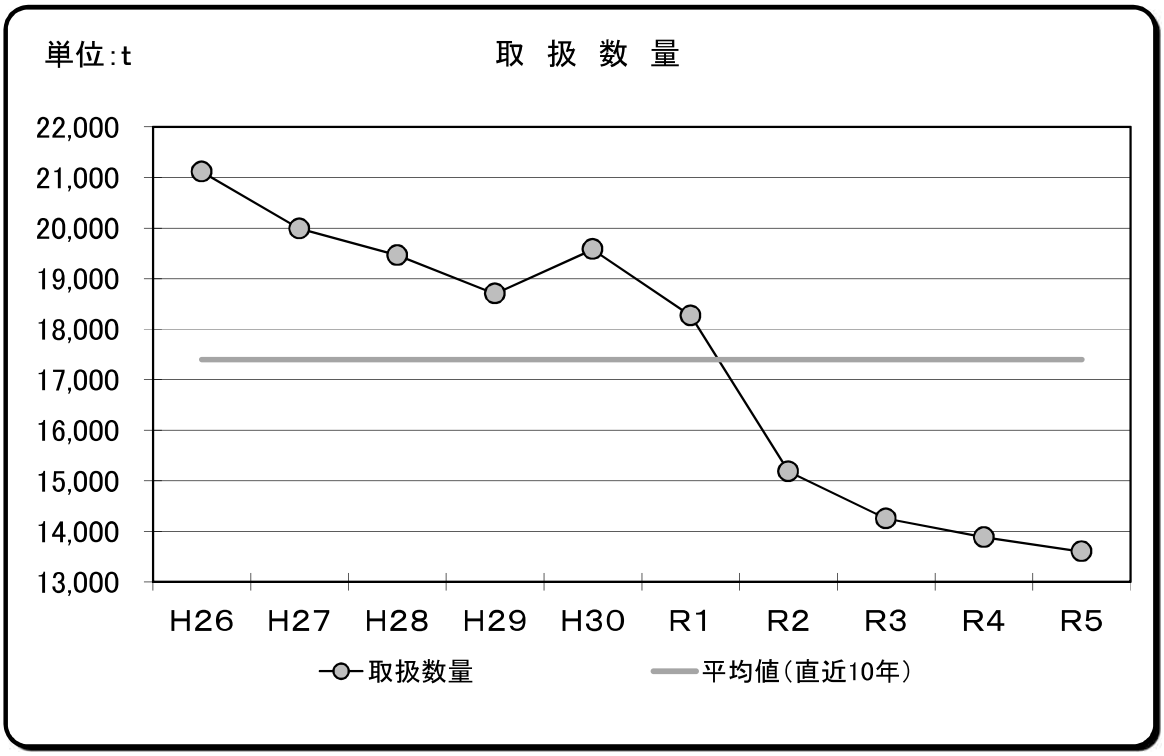

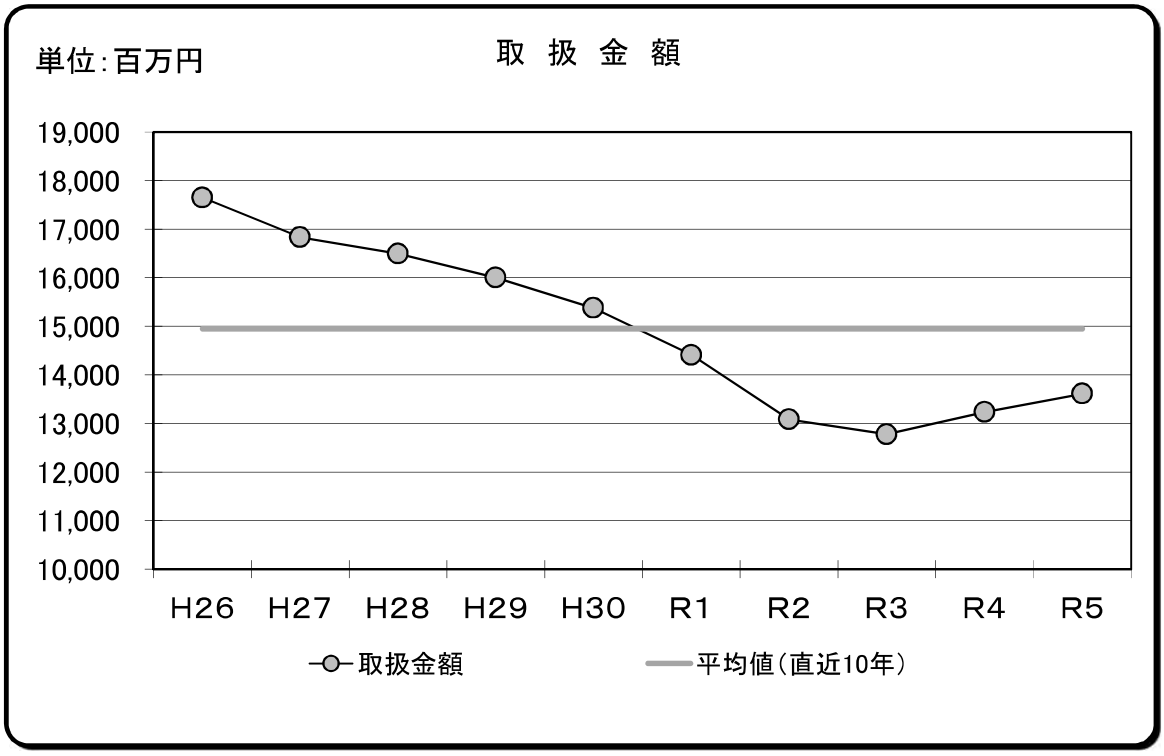

③ 花き市場（切花、鉢物）

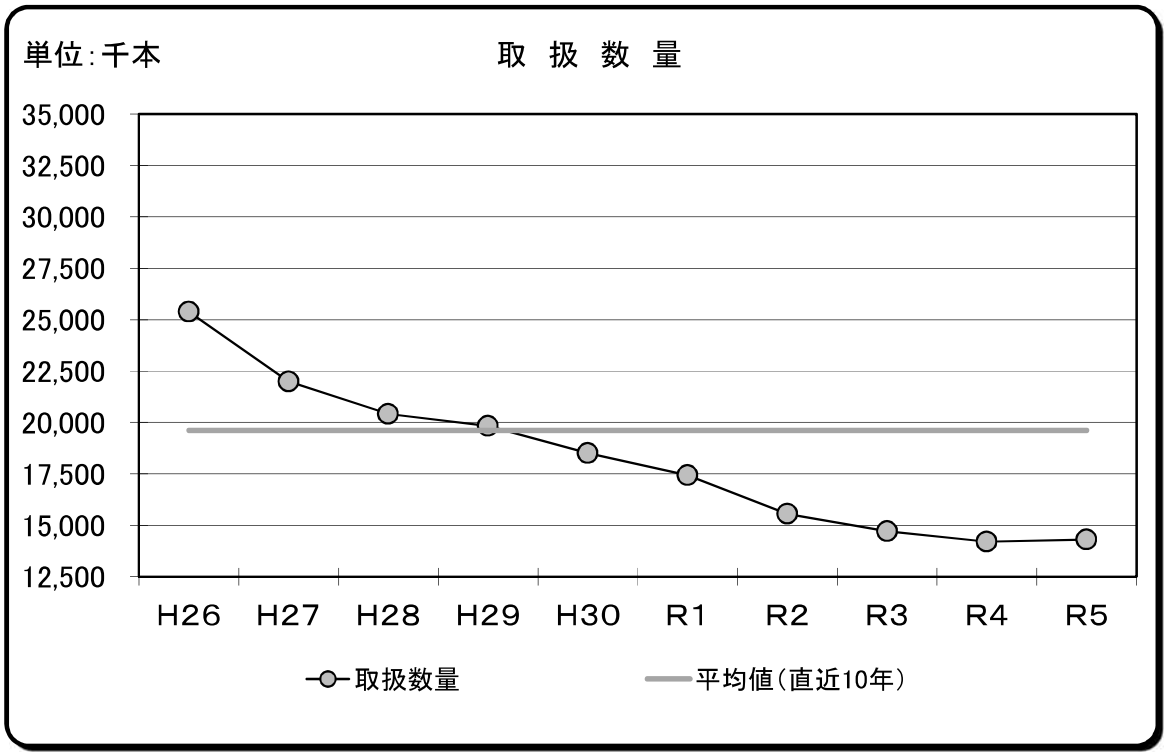
単位：千本
取 扱 数 量
35,000
32,500
30,000
27,500
25,000
22,500
20,000
17,500
15,000
12,500
H26
H27
H28
H29
H30
R1
R2
R3
R4
R5
取扱数量
平均値（直近10年）

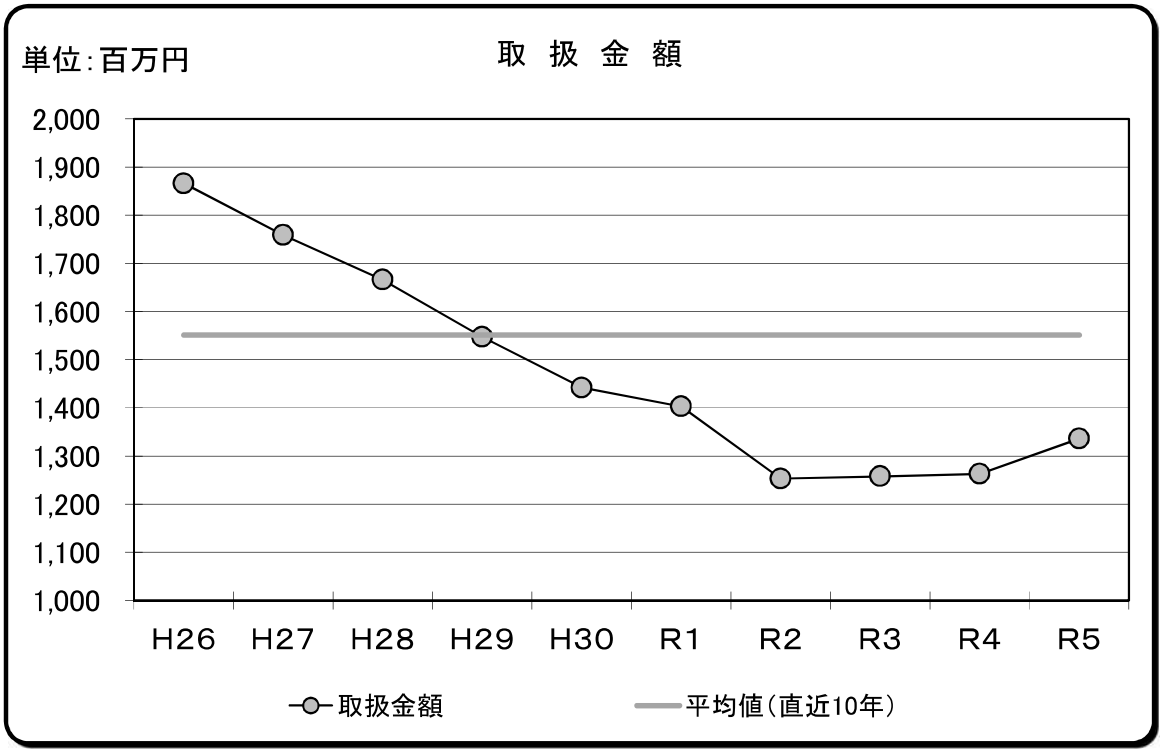
単位：百万円
取 扱 金 額
2,000
1,900
1,800
1,700
1,600
1,500
1,400
1,300
1,200
1,100
1,000
H26
H27
H28
H29
H30
R1
R2
R3
R4
R5
取扱金額
平均値（直近10年）

④ 取扱金額の合計（青果物＋水産物＋花き）

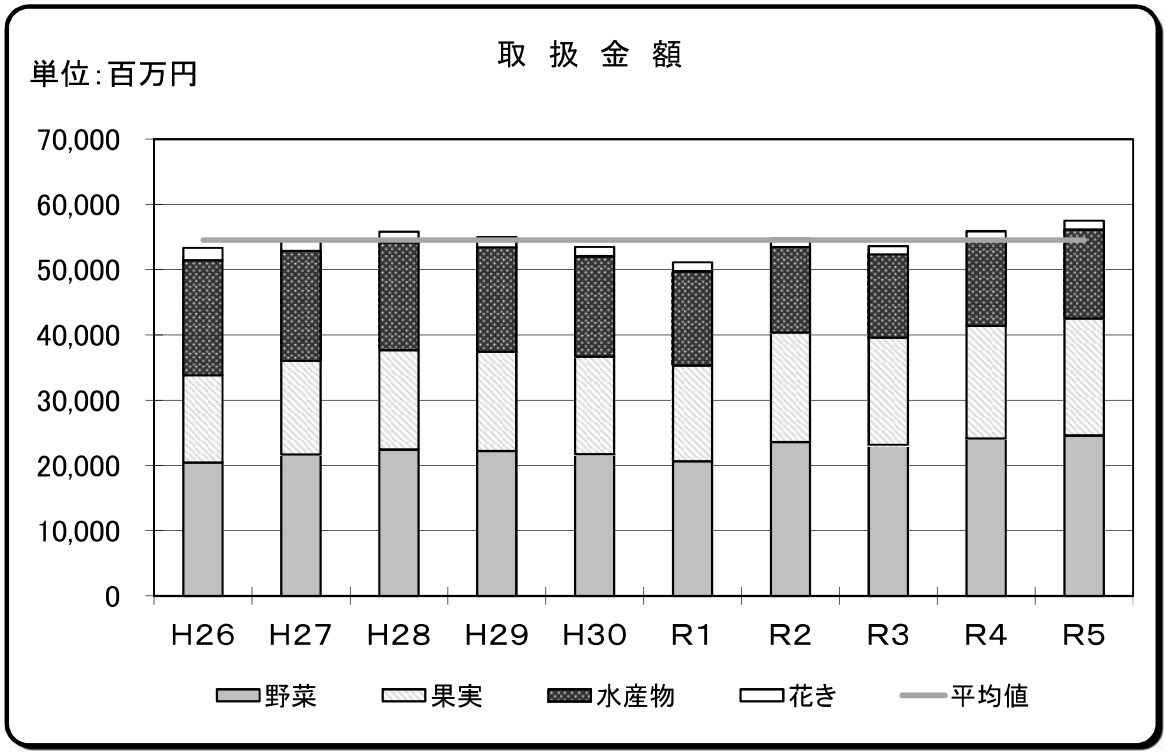

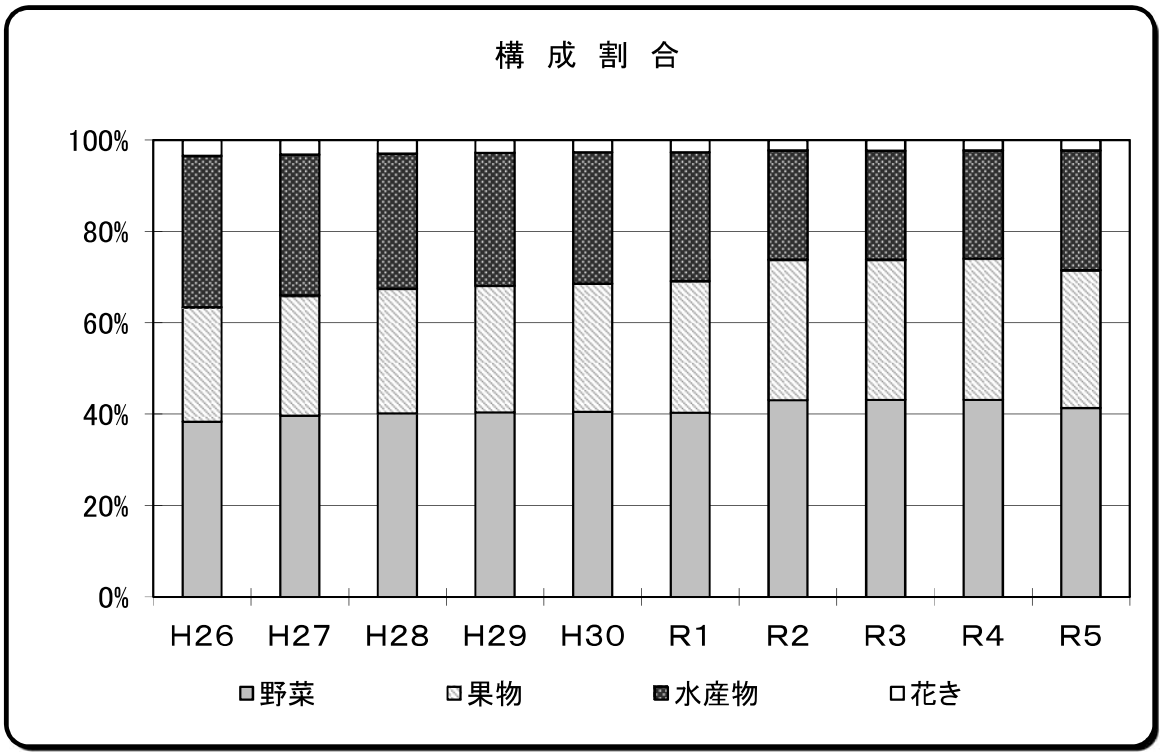

（2） 県内地方卸売市場における県内産割合の推移（金額ベース）

① 青果物

ア 野菜

（単位：百万円、%）

年　度	H26	H27	H28	H29	H30	R1	R2	R3	R4	R5	10年平均
取扱金額	20,434	21,666	22,437	22,233	21,698	20,637	23,598	23,165	24,124	24,600	22,459
県内産	7,915	8,540	8,949	8,763	8,866	8,492	10,093	9,662	10,775	10,727	9,278
県内産割合	*38.7*	*39.4*	*39.9*	*39.4*	*40.9*	*41.1*	*42.8*	*41.7*	*44.7*	*43.6*	*41.2*

イ 果実

（単位：百万円、%）

年　度	H26	H27	H28	H29	H30	R1	R2	R3	R4	R5	10年平均
取扱金額	13,382	14,371	15,230	15,180	14,965	14,691	16,790	16,420	17,266	17,941	15,624
県内産	6,197	6,491	6,977	7,172	6,571	6,574	7,947	7,940	8,404	8,904	7,318
県内産割合	*46.3*	*45.2*	*45.8*	*47.2*	*43.9*	*44.7*	*47.3*	*48.4*	*48.7*	*49.6*	*46.7*

ウ 青果物（野菜＋果実）

（単位：百万円、%）

年　度	H26	H27	H28	H29	H30	R1	R2	R3	R4	R5	10年平均
取扱金額	33,816	36,037	37,667	37,413	36,663	35,328	40,388	39,585	41,390	42,541	38,083
県内産	14,112	15,031	15,926	15,935	15,437	15,066	18,040	17,602	19,179	19,631	16,596
県内産割合	*41.7*	*41.7*	*42.3*	*42.6*	*42.1*	*42.6*	*44.7*	*44.5*	*46.3*	*46.1*	*43.5*

② 水産物（生鮮のみ）

（単位：百万円、%）

年　度	H26	H27	H28	H29	H30	R1	R2	R3	R4	R5	10年平均
取扱金額	7,782	7,170	6,781	6,493	6,163	5,961	5,231	5,087	5,274	5,463	6,141
県内産	594	674	663	671	617	578	608	430	629	595	606
県内産割合	*7.6*	*9.4*	*9.8*	*10.3*	*10.0*	*9.7*	*11.6*	*8.5*	*11.9*	*10.9*	*10.0*

※水産物産地市場を除く

③ 花き（切花、鉢物）

（単位：百万円、%）

年　度	H26	H27	H28	H29	H30	R1	R2	R3	R4	R5	10年平均
取扱金額	1,866	1,759	1,666	1,547	1,442	1,403	1,253	1,258	1,263	1,336	1,479
県内産	307	308	279	260	252	256	212	209	232	216	253
県内産割合	*16.5*	*17.5*	*16.7*	*16.8*	*17.5*	*18.2*	*16.9*	*16.6*	*18.4*	*16.2*	*17.1*

④ 取扱金額の合計（青果物＋水産物＋花き）

（単位：百万円、%）

年　度	H26	H27	H28	H29	H30	R1	R2	R3	R4	R5	10年平均
取扱金額	43,464	44,966	46,114	45,453	44,268	42,692	46,872	45,930	47,927	49,340	45,703
県内産	15,013	16,013	16,868	16,866	16,306	15,900	18,860	18,241	20,040	20,442	17,455
県内産割合	*34.5*	*35.6*	*36.6*	*37.1*	*36.8*	*37.2*	*40.2*	*39.7*	*41.8*	*41.4*	*38.1*

県内産割合の推移

① 青果物

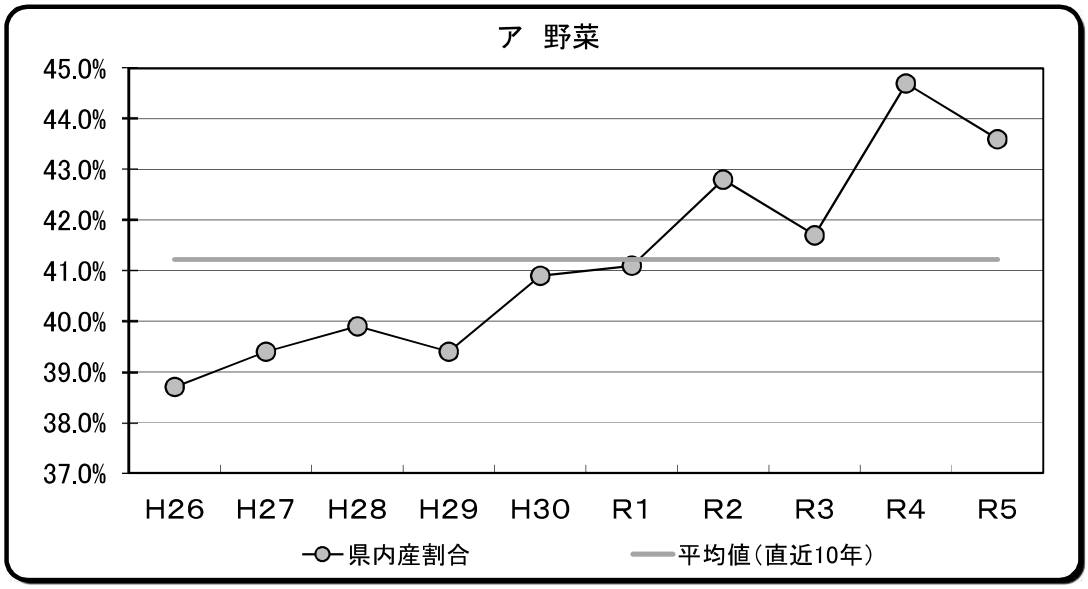

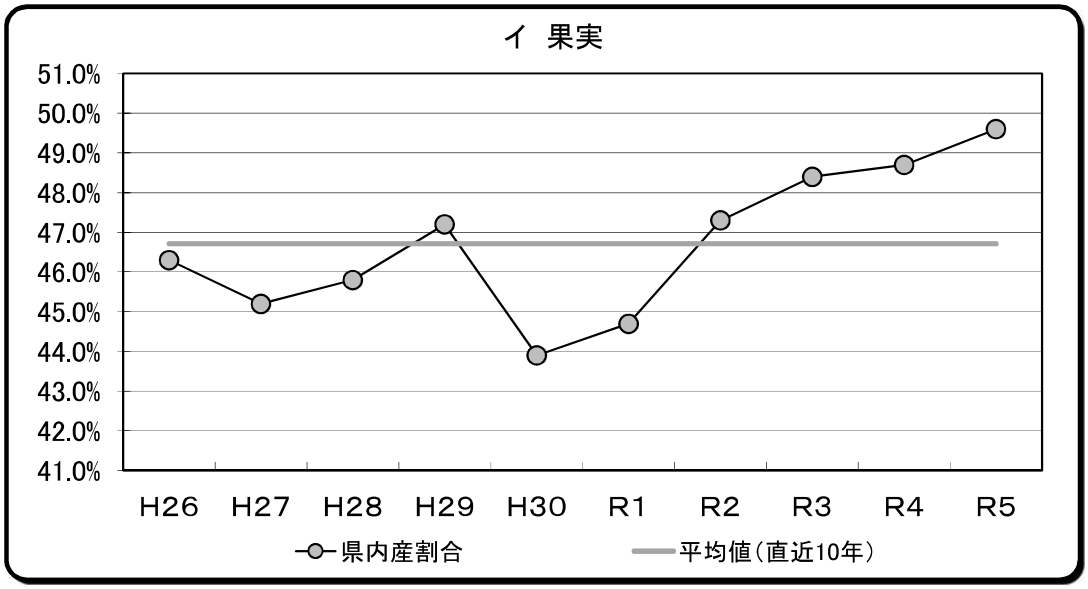

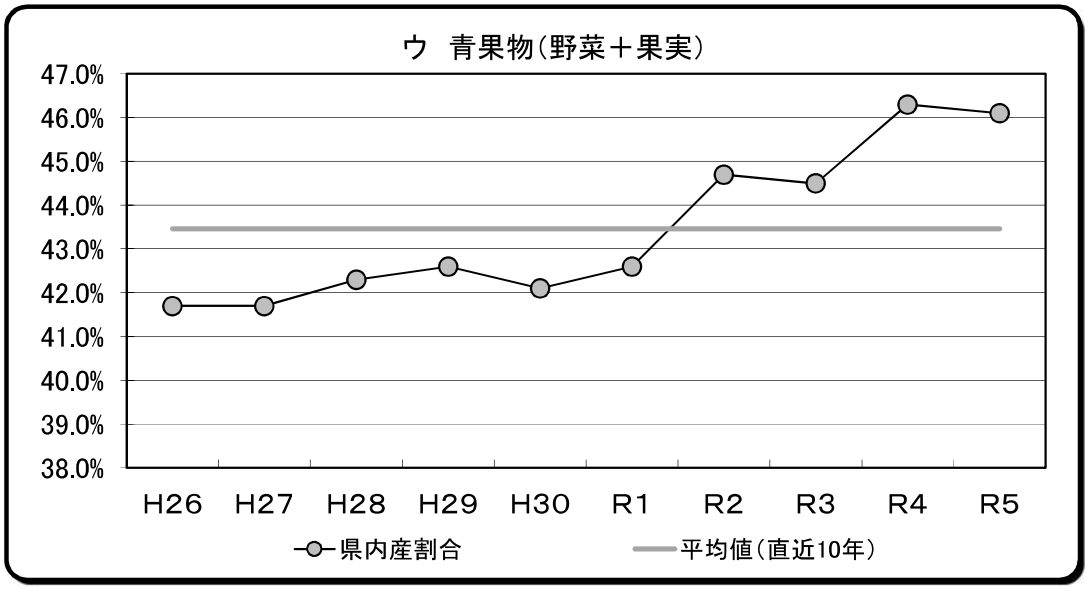

② 水産物（生鮮のみ）

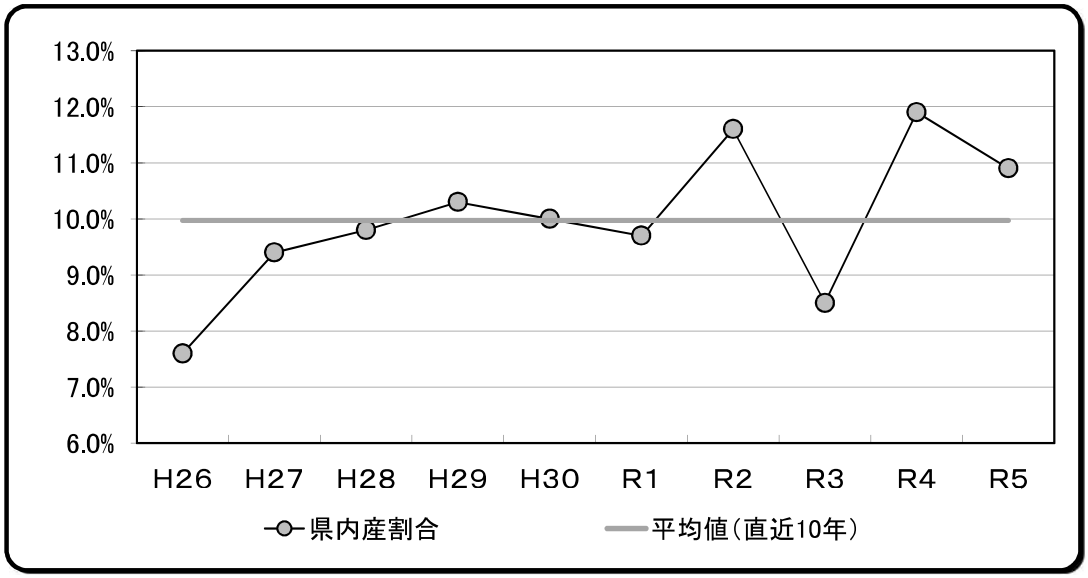

③ 花き（切花、鉢物）

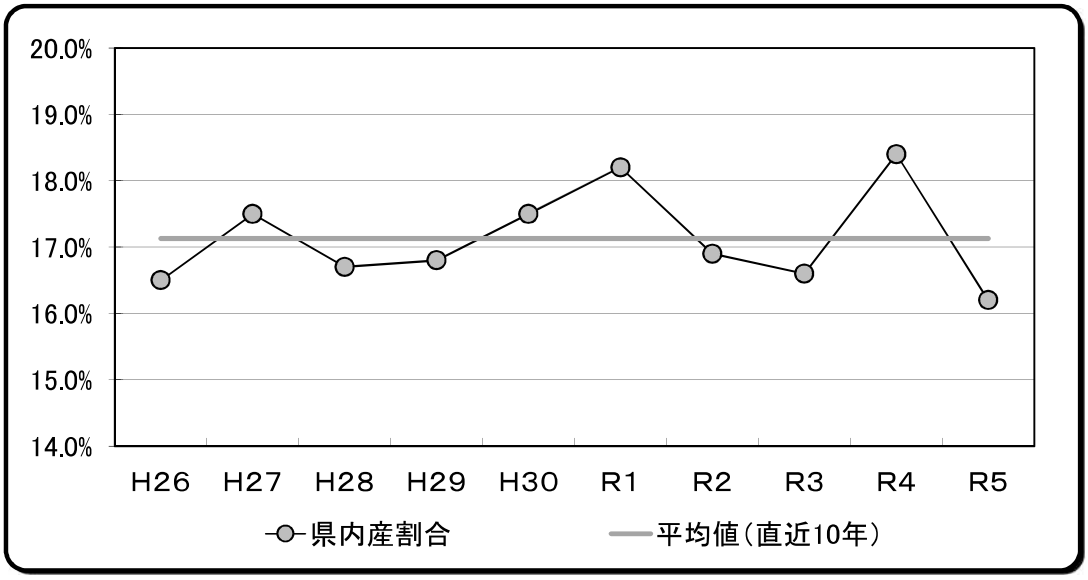

④ 合計（青果物＋水産物（生鮮）＋花き）

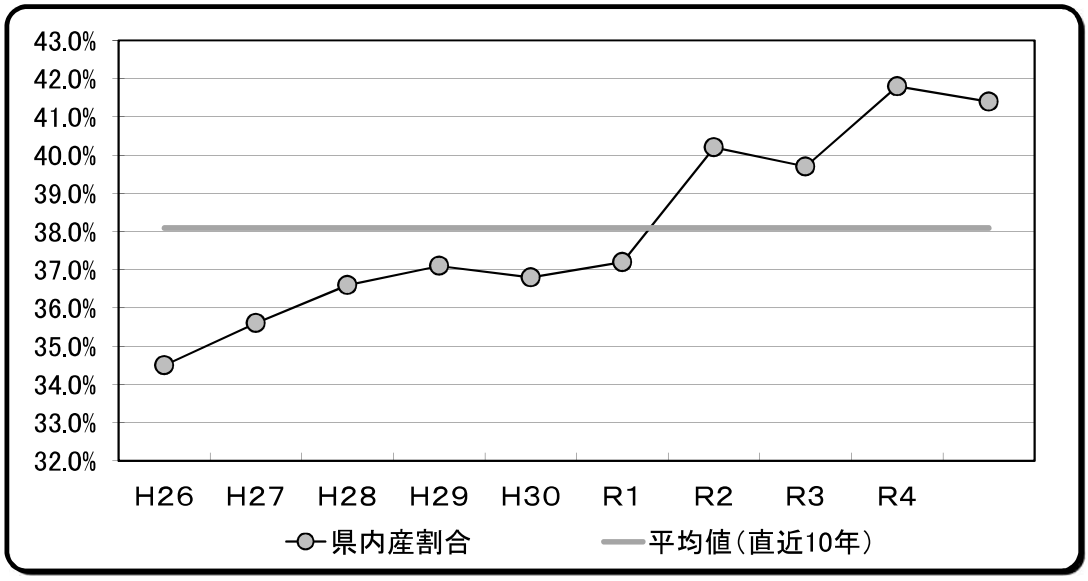

（3） 県内外卸売市場における平均卸売価格の推移

①野菜

（単位：円/kg）

区分＼年度	H26	H27	H28	H29	H30	R1	R2	R3	R4	R5	10年平均
県内地方卸売市場	188	195	200	196	193	187	183	174	184	195	189
東京都中央卸売市場	232	255	268	251	260	236	251	245	257	271	253
仙台市中央卸売市場	211	229	236	223	231	207	213	216	227	233	223

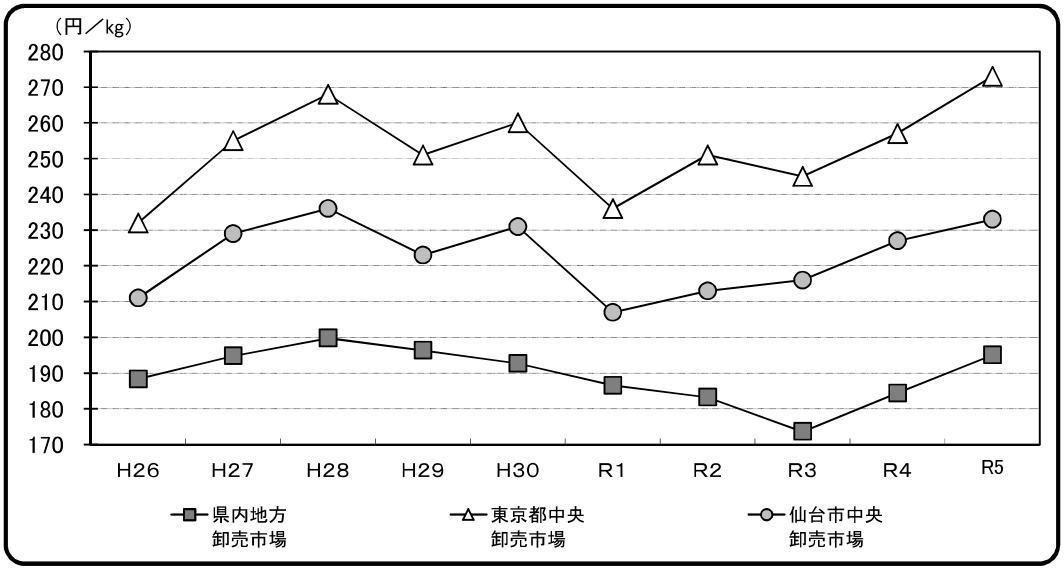

②果実

（単位：円/kg）

区分＼年度	H26	H27	H28	H29	H30	R1	R2	R3	R4	R5	10年平均
県内地方卸売市場	234	248	249	255	259	257	252	234	245	262	249
東京都中央卸売市場	349	383	410	408	437	433	462	481	494	527	438
仙台市中央卸売市場	287	314	348	348	371	359	378	384	409	422	362

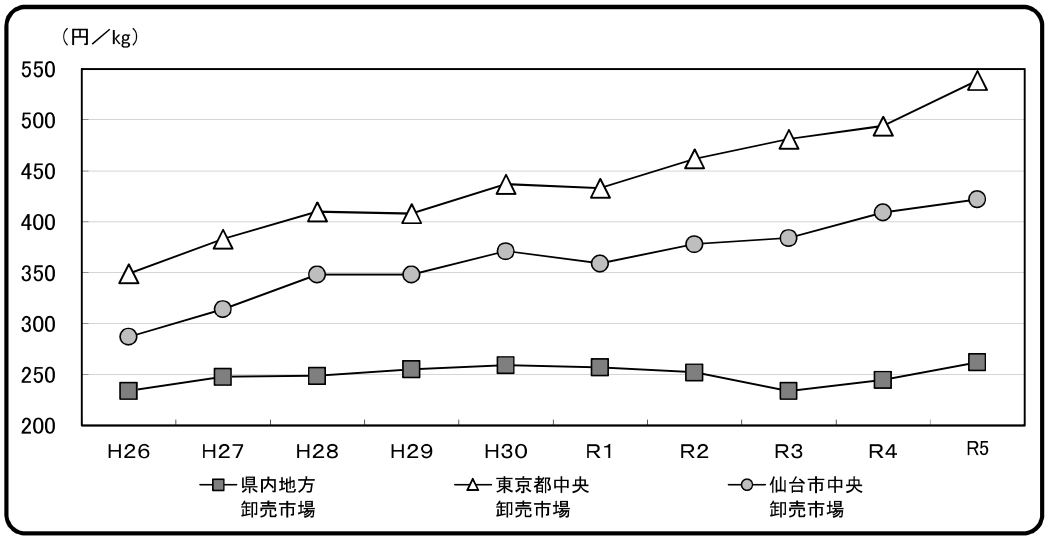

＜参照＞東京都中央卸売市場HP https://www.shijou.metro.tokyo.lg.jp/torihiki/

仙台市中央卸売市場HP http://www.city.sendai.jp/chuo-kanri/kurashi/shizen/nogyo/nosanbutsu/oroshiuri/index.html

③水産物（生鮮、冷凍、加工品）

（単位：円/kg）

区分＼年度	H26	H27	H28	H29	H30	R1	R2	R3	R4	R5	10年平均
県内地方卸売市場	836	842	848	856	786	789	862	897	954	957	863
東京都中央卸売市場	964	1,009	1,047	1,112	1,137	1,129	1,058	1,173	1,431	1,491	1,155
仙台市中央卸売市場	883	921	937	990	995	972	944	1,011	1,129	1,175	996

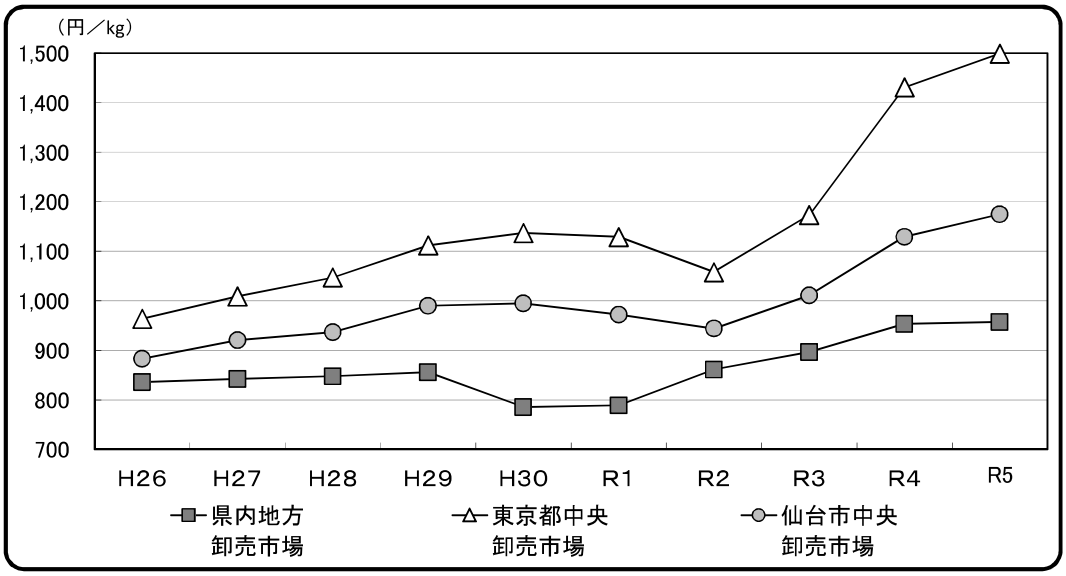

④花き（切花、鉢物）

（単位：円/本、鉢）

区分＼年度	H26	H27	H28	H29	H30	R1	R2	R3	R4	R5	10年平均
県内地方卸売市場	74	80	82	78	78	81	81	86	89	93	82
東京都中央卸売市場（切花のみ）	63	66	68	65	66	66	67	74	82	82	70
仙台市中央卸売市場	73	78	80	78	78	76	79	76	93	93	80

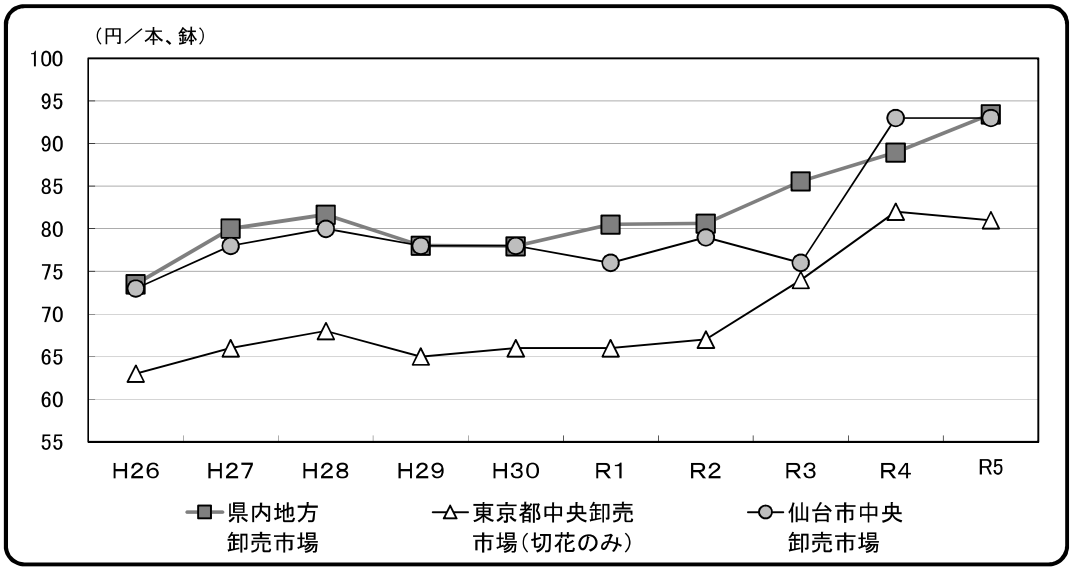

３　入荷・販売形態

※　令和6年度地方卸売市場等に関する調査（令和5年度分）の結果を基に作成

（1）県内地方卸売市場における入荷形態別仕入額

①青果

（単位：百万円）

入荷先	品目	県内 委託	県内 買付	県内 小計	県外 委託	県外 買付	県外 小計	計 委託	計 買付	計 小計
個人生産者	野菜	4,491	41	4,532	1,984	381	2,365	6,475	422	6,897
	果実	5,147	9	5,156	1,455	381	1,836	6,602	390	6,992
商人又は商社	野菜	1,973	322	2,295	450	2,598	3,048	2,423	2,920	5,343
	果実	234	602	836	110	1,275	1,385	344	1,877	2,221
任意組合	野菜	869	26	895	1,458	177	1,635	2,327	203	2,530
	果実	425	2	427	1,330	155	1,485	1,755	157	1,912
協同組合及び同連合会	野菜	877	60	937	810	250	1,060	1,687	310	1,997
	果実	1,397	54	1,451	800	362	1,162	2,197	416	2,613
中央卸売市場からの転送	野菜				433	2,683	3,116	433	2,683	3,116
	果実				121	2,611	2,732	121	2,611	2,732
中央卸売市場以外の卸売市場からの転送	野菜	117	1,028	1,145	163	2,411	2,574	280	3,439	3,719
	果実	47	560	607	32	275	307	79	835	914
その他	野菜	6	917	923	5	70	75	11	987	998
	果実	26	401	427	16	114	130	42	515	557
計	野菜	8,333	2,394	10,727	5,203	8,570	13,873	13,536	10,964	24,600
	果実	7,276	1,628	8,904	3,864	5,173	9,037	11,122	6,819	17,941

②水産物

（単位：百万円）

入荷先	品目	県内 委託	県内 買付	県内 小計	県外 委託	県外 買付	県外 小計	計 委託	計 買付	計 小計
個人生産者	生鮮	79	3	82		13	13	79	16	95
	冷凍					74	74		74	74
	加工		17	17		14	14		31	31
商人又は商社	生鮮		94	94		3,829	3,829		3,923	3,923
	冷凍		139	139		2,383	2,383		2,522	2,522
	加工		521	521		3,232	3,232		3,753	3,753
任意組合	生鮮				60	168	228	60	168	228
	冷凍									
	加工									
協同組合及び同連合会	生鮮		60	60		358	358		418	418
	冷凍		12	12		201	201		213	213
	加工		134	134		143	143		277	277
中央卸売市場からの転送	生鮮		100	100		201	201		301	301
	冷凍		50	50		332	332		382	382
	加工		47	47		247	247		294	294
中央卸売市場以外の卸売市場からの転送	生鮮		257	257		113	113		370	370
	冷凍		178	178		8	8		186	186
	加工		41	41		11	11		52	52
その他	生鮮		2	2		126	126		128	128
	冷凍		23	23		94	94		117	117
	加工		19	19		228	228		247	247
計	生鮮	79	516	595	60	4,808	4,868	139	5,324	5,463
	冷凍		402	402		3,092	3,092		3,494	3,494
	加工		779	779		3,875	3,875		4,654	4,654

③花き

（単位：百万円）

入荷先	品目	県内外別	県内			県外			計		
		方法	委託	買付	小計	委託	買付	小計	委託	買付	小計
個人生産者	切花		80		80	116	9	125	196	9	205
	鉢物		40		40	78		78	118		118
	花木										
商人又は商社	切花		24	1	25	269		269	293	1	294
	鉢物					21		21	21		21
	花木										
任意組合	切花										
	鉢物										
	花木										
協同組合及び同連合会	切花		44		44	372		372	416		416
	鉢物					62		62	62		62
	花木										
中央卸売市場からの転送	切花						75	75		75	75
	鉢物										
	花木										
中央卸売市場以外の卸売市場からの転送	切花										
	鉢物										
	花木										
その他	切花		27		27	116		116	143		143
	鉢物					2		2	2		2
	花木										
計	切花		175	1	176	873	84	957	1,048	85	1,133
	鉢物		40		40	163		163	203		203
	花木										

（2） 県内地方卸売市場における販売形態の推移

県内地方卸売市場における取引の割合（年度別、取扱金額ベース）

年　度		R1			R2			R3			R4			R5		
区　分		せり・入札	相対	その他	せり・入札	相対	その他	せり・入札	相対	その他	せり・入札	相対	その他	せり・入札	相対	その他
青果物	野菜	35%	59%	6%	40%	54%	6%	40%	54%	6%	44%	53%	3%	47%	50%	3%
	果実	42%	54%	4%	46%	50%	4%	46%	50%	4%	49%	48%	3%	51%	46%	3%
	全体	38%	57%	5%	43%	52%	5%	42%	52%	6%	46%	51%	3%	49%	48%	3%
水産物	生鮮	33%	67%	0%	33%	63%	4%	29%	71%	0%	32%	68%	0%	32%	68%	0%
	冷凍	0%	100%	0%	0%	87%	13%	0%	88%	12%	0%	90%	10%	0%	91%	9%
	加工	0%	100%	0%	0%	93%	7%	0%	92%	8%	0%	93%	7%	0%	94%	6%
	全体	14%	86%	0%	13%	80%	7%	12%	83%	6%	13%	82%	5%	13%	83%	4%
花き		98%	2%	0%	98%	2%	0%	98%	2%	0%	95%	5%	0%	95%	5%	0%

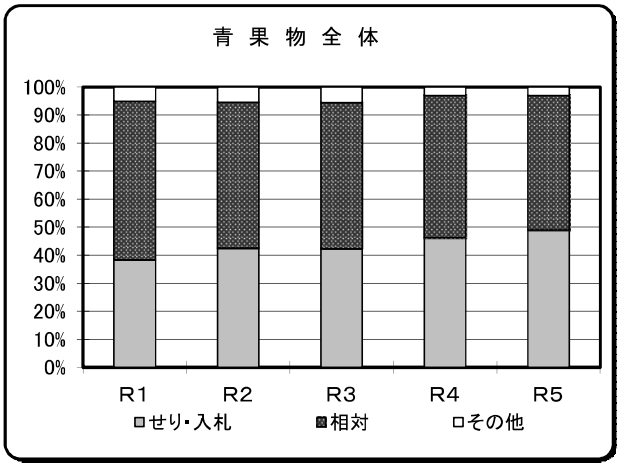

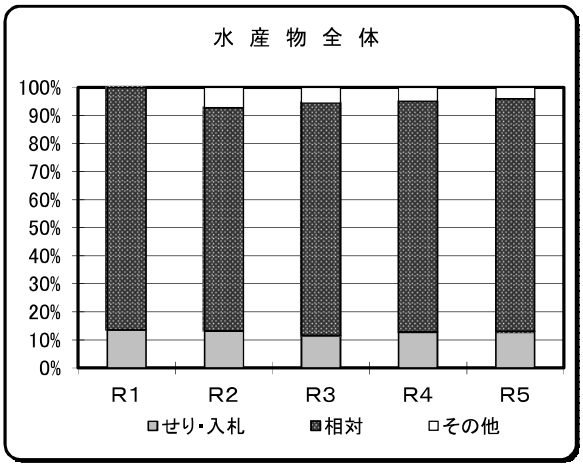

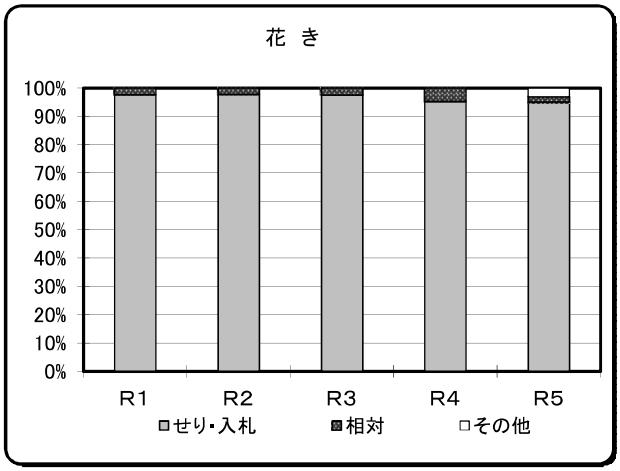

４　付 属 資 料

県内地方卸売市場一覧

区分　総合市場

市場番号	〔市場開設年月〕※ 市場名 (開設者名)	所在地	卸売業者の組織 ・名称及び代表者の役職氏名	〈市外番号〉 電話番号	開場時間 (せり開始時間)	資本金等※ (百万円)	〔取扱量(t、花き 千本)〕※ 取扱高(百万円)							施設規模(㎡)			仲卸業者(社)※			買受人※ (人)
						従業員数※ (人)	野菜	果実	水産物	食肉	花き	その他	計	用地	卸売場	駐車場	青果	水産	その他	
1	〔S50年4月〕 山形市公設地方卸売市場 (山形市)	(〒990-2161) 山形市大字漆山1420		〈023〉 686-5314										115,635	11,833	42,514	7	3		628
1-1	(青果部)	〃	山形丸果中央青果(株) 代表取締役社長 柏倉　隆文	〈023〉 686-3520	7:00	50 55	[18,926] 4,859	[6,304] 2,550	[　] [　]	[　] [　]	[　] [　]	[638] 177	7,586							
1-2	(水産物部)	〃	(株)山形丸魚 代表取締役社長 鈴木　徹郎	〈023〉 686-3611	5:50	100 6	[　] [　]	[　] [　]	[3,108] 3,882	[　] [　]	[　] [　]	[　] [　]	3,882							
1-3	(　〃　)	〃	(株)山形丸水 代表取締役社長 相澤　啓一	〈023〉 686-2711	5:50	50 19	[　] [　]	[　] [　]	[550] 898	[　] [　]	[　] [　]	[　] [　]	898							
	合計						[18,926] 4,859	[6,304] 2,550	[3,658] 4,780	[　] [　]	[　] [　]	[638] 177	12,366				7	3		628

区分　青果市場

市場番号	〔市場開設年月〕※ 市場名 (開設者名)	所在地	卸売業者の組織 ・名称及び代表者の役職氏名	〈市外番号〉 電話番号	開場時間 (せり開始時間)	資本金等※ (百万円)	〔取扱量(t、花き 千本)〕※ 取扱高(百万円)							施設規模(㎡)			仲卸業者(社)※			買受人※ (人)
						従業員数※ (人)	野菜	果実	水産物	食肉	花き	その他	計	用地	卸売場	駐車場	青果	水産	その他	
1	〔S30年6月〕 (株)丸勘山形青果市場 (卸売業者に同じ)	(〒990-2211) 山形市大字十文字2160	(株)丸勘山形青果市場 代表取締役社長 井上　周士	〈023〉 686-6161	6:30	10 152	[63,854] 11,263	[34,382] 6,064	[　] [　]	[　] [　]	[　] [　]	[　] [　]	17,327	37,273	10,798	17,480				345
2	〔S45年4月〕 米沢市青果物地方卸売市場 (米沢市)	(〒992-0011) 米沢市中田町702-1		〈0238〉 22-5111 米沢市農政課			[　] [　]	[　] [　]	[　] [　]	[　] [　]	[　] [　]	[　] [　]		12,297	1,446	4,130				77
2-1		〃	米沢青果(株) 代表取締役社長 佐藤　修一	〈0238〉 37-4111	7:00	22 31	[5,644] 1,309	[3,348] 1,832	[　] [　]	[　] [　]	[　] [　]	[8] 43	3,184							

※令和2年の改正卸売市場法施行前に規模未満市場であった市場が、改正法下で認定市場となった場合、「市場開設年月」欄には、認定年月を掲載。

※表中の数値は、令和6年度地方卸売市場等に関する調査(令和5年度分)の結果を掲載。

市場番号	〔市場開設年月〕※ 市　場　名 （開 設 者 名）	所 在 地	卸売業者の組織 ・名称及び代表者の 役職氏名	〈市外番号〉 電話番号	開場時間 （せり開始時間）	資本金等※ （百万円） 従業員数※ （人）	〔取扱量（t、花き 千本）〕※ 取扱高（百万円） 野 菜	果 実	水産物	食 肉	花 き	その他	計	施設規模（㎡） 用 地	卸売場	駐車場	仲卸業者（社）※ 青果	水産	その他	買受人※ （人）
3	〔S48年11月〕 (株)鶴岡中央青果 （卸売業者に同じ）	(〒997-0011) 鶴岡市宝田 1-4-20	(株)鶴岡中央青果 代表取締役社長 岡 部 寛	〈0235〉 22-8133	8:00	40 33	[9,674] 955	[5,034] 526	[ ]	[ ]	[ ]	[ ]	1,481	4,263	321	2,202				73
4	〔S63年10月〕 新庄青果物地方卸売市場 （卸売業者に同じ）	(〒996-0041) 新庄市大字鳥越 字向平1403	新庄青果(株) 代表取締役 佐藤 光	〈0233〉 22-3515	7:00	30 3	[129] 49	[22] 13	[ ]	[ ]	[ ]	[59] 18	80	4,888	518	2,316				65
5	〔H 5年10月〕 長井中央青果(株)地方卸売市場 （卸売業者に同じ）	(〒993-0033) 長井市今泉563	長井中央青果(株) 代表取締役社長 大山 友規憲	〈0238〉 84-6111		52 49	[3,469] 802	[2,698] 871	[ ]	[ ]	[22] 5	[574] 335	2,013	13,268	896	1,320				131
6	〔H13年 4月〕 (株)天童青果市場 （天童市農業協同組合）	(〒994-0014) 天童市大字糠塚 2-10-7		〈023〉 653-5111 天童市農協										10,075	1,847					77
6-1		〃	(株)天童青果市場 代表取締役会長 大石 貞義	〈023〉 653-2570	6:30	55 15	[1,435] 360	[3,684] 2,029	[ ]	[ ]	[ ] 27	[62] 34	2,450							
7	〔S45年 2月〕 地方卸売市場(株)東根青果市場 （卸売業者に同じ）	(〒999-3709) 東根市六田 1-1-27	(株)東根青果市場 代表取締役社長 奥山 仁	〈0237〉 43-3322	6:00	8 8	[516] 82	[3,771] 826	[ ]	[ ]	[ ]	[ ]	908	2,790	432	2,178				93
8	〔S48年12月〕 公設庄内青果物地方卸売市場 （庄内広域行政組合）	(〒997-1321) 東田川郡三川町大字 押切新田字茨谷地50		〈0235〉 66-4141			[ ]	[ ]	[ ]	[ ]	[ ]	[ ]		62,700	4,445	20,135	4			91
8-1		〃	丸果庄内青果(株) 代表取締役社長 佐藤 玲子	〈0235〉 66-4122	7:30	60 24	[12,764] 2,720	[6,373] 2,096	[ ]	[ ]	[ ]	[328] 78	4,894							
8-2		〃	(株)庄果 代表取締役社長 齋藤 弘明	〈0235〉 66-4133	7:30	40 20	[9,731] 2,201	[2,886] 1,134	[ ]	[ ]	[659] 37	[300] 51	3,423							
	合計						[107,216] 19,741	[62,198] 15,391			[681] 69	[1,331] 559	35,760				4			952

※令和2年の改正卸売市場法施行前に規模未満市場であった市場が、改正法下で認定市場となった場合、「市場開設年月」欄には、認定年月を掲載。
※表中の数値は、令和6年度地方卸売市場等に関する調査（令和5年度分）の結果を掲載。

区分　水産物消費地市場

市場番号	〔市場開設年月〕 ※ 市　場　名 (開 設 者 名)	所 在 地	卸売業者の組織 ・名称及び代表者の役職氏名	〈市外番号〉 電話番号	開場時間 (せり開始時間)	資本金等※ (百万円)	〔取　扱　量 (t、花き 千本)※ 取　扱　高 (百万円)							施設規模 (㎡)			仲卸業者(社)※			買受人※ (人)
						従業員数※ (人)	野 菜	果 実	水産物	食 肉	花 き	その他	計	用 地	卸売場	駐車場	青果	水産	その他	
1	〔S27年10月〕 かね上佐野水産地方卸売市場 (卸売業者に同じ)	(〒992-0011) 米沢市中田町 4790-1	かね上佐野水産(株) 代表取締役社長 佐野　恒平	〈0238〉 37-3023	6:00	10 21	[　]	[　]	[1,478] 980	[　]	[　]	[　]	980	6,199	397	3,300				67
2	〔S25年12月〕 米沢かねしめ水産地方卸売市場 (卸売業者に同じ)	(〒992-0011) 米沢市中田町 4790-1	かねしめ水産(株) 代表取締役社長 齋藤　隆夫	〈0238〉 37-3235	6:00	25 34	[　]	[　]	[1,288] 1,094	[　]	[　]	[　]	1,094	6,199	397	3,300				78
3	〔S43年1月〕 丸魚米沢地方卸売市場 (卸売業者に同じ)	(〒992-0011) 米沢市中田町 4790-1	(株)山形丸魚 代表取締役社長 鈴木　徹郎	〈0238〉 37-4122	5:00	100 12	[　]	[　]	[706] 723	[　]	[　]	[　]	723	5,633	412	3,300				70
4	〔S21年2月〕 鶴岡水産物地方卸売市場 (鶴岡魚市場(有))	(〒997-0035) 鶴岡市馬場町7-8		〈0235〉 24-1355			[　]	[　]	[　]	[　]	[　]	[　]		536	384	545		1		55
4-1		〃	鶴岡魚類(株) 代表取締役社長 五十嵐　俊博	〈0235〉 24-1355	4:00	10 6	[　]	[　]	[385] 263	[　]	[　]	[　]	263							
4-2		〃	(株)手塚商店 代表取締役社長 手塚　太一	〈0235〉 24-3335	3:30	30 19	[　]	[　]	[1,040] 802	[　]	[　]	[　]	802							
5	〔S24年11月〕 酒田水産物地方卸売市場 ((株)酒田魚市場)	(〒998-0036) 酒田市船場町 2-2-36		〈0234〉 22-2750		40	[　]	[　]	[　]	[　]	[　]	[　]		1,388	470	580		4		85
5-1		(〒998-0036) 酒田市船場町 2-2-18	日本海水産(株) 代表取締役社長 大川　賢一	〈0234〉 22-2750	4:00	50 23	[　]	[　]	[1,523] 1,523	[　]	[　]	[　]	1,523							
6	〔S30年8月〕 丸魚酒田地方卸売市場 (卸売業者に同じ)	(〒998-0036) 酒田市船場町 2-3-30	(株)山形丸魚 代表取締役社長 鈴木　徹郎	〈0234〉 24-4411	4:00	100 19	[　]	[　]	[1,598] 1,644	[　]	[　]	[　]	1,644	3,375	586	260				83
7	〔S28年9月〕 丸魚新庄地方卸売市場 (卸売業者に同じ)	(〒996-0041) 新庄市大字鳥越 字駒場1489-4	(株)山形丸魚 代表取締役社長 鈴木　徹郎	〈0233〉 22-1866	5:30	100 16	[　]	[　]	[840] 870	[　]	[　]	[　]	870	6,035	614	3,000		1		81

※令和2年の改正卸売市場法施行前に規模未満市場であった市場が、改正法下で認定市場となった場合、「市場開設年月」欄には、認定年月を掲載。
※表中の数値は、令和6年度地方卸売市場等に関する調査(令和5年度分)の結果を掲載。

市場番号	〔市場開設年月〕 ※ 市　場　名 （開 設 者 名）	所 在 地	卸売業者の組織 ・名称及び代表者の役職氏名	〈市外番号〉 電話番号	開場時間 （せり開始時間）	資本金等※ （百万円） 従業員数※ （人）	〔取　扱　量（t、花き 千本）※〕 取　扱　高（百万円） 野 菜	果 実	水産物	食 肉	花 き	その他	計	施設規模（㎡） 用 地	卸売場	駐車場	仲卸業者（社）※ 青果	水産	その他	買受人※ （人）
8	〔S28年9月〕 丸魚楯岡地方卸売市場 （卸売業者に同じ）	（〒995-0035） 村山市中央 2-2-32	(株)山形丸魚 代表取締役社長 鈴木　徹郎	〈0237〉 55-5151	7:00	100 11	[　]	[　]	[414] 430	[　]	[　]	[　]	430	8,086	652	3,800				63
9	〔S28年9月〕 丸魚長井地方卸売市場 （卸売業者に同じ）	（〒993-0033） 長井市今泉566	(株)山形丸魚 代表取締役社長 鈴木　徹郎	〈0238〉 84-1850	6:00	100 9	[　]	[　]	[667] 502	[　]	[　]	[　]	502	9,862	756	4,000				68
	合計						[　]	[　]	[9,939] 8,831	[　]	[　]	[　]	8,831					6		650

区分　水産物産地市場

市場番号	〔市場開設年月〕 ※ 市　場　名 （開 設 者 名）	所 在 地	卸売業者の組織 ・名称及び代表者の役職氏名	〈市外番号〉 電話番号	開場時間 （せり開始時間）	資本金等※ （百万円） 従業員数※ （人）	〔取　扱　量（t、花き 千本）※〕 取　扱　高（百万円） 野 菜	果 実	水産物	食 肉	花 き	その他	計	施設規模（㎡） 用 地	卸売場	駐車場	仲卸業者（社）※ 青果	水産	その他	買受人※ （人）
1	〔S40年 7月〕 山形県(漁協)由良地方卸売市場 （卸売業者に同じ）	（〒999-7464） 鶴岡市由良 1-4-53	山形県(漁協) 組合長 本間　昭志	〈0235〉 73-3011	17:00	570 7	[　]	[　]	[1,130] 545	[　]	[　]	[　]	545	2,645	453					21
2	〔S40年 7月〕 山形県(漁協)念珠関地方卸売市場 （卸売業者に同じ）	（〒999-7126） 鶴岡市鼠ヶ関乙 41-6	山形県(漁協) 組合長 本間　昭志	〈0235〉 44-2100	17:30	570 8	[　]	[　]	[558] 526	[　]	[　]	[　]	526	2,889	966					17
3	〔S40年 7月〕 山形県(漁協)酒田地方卸売市場 （卸売業者に同じ）	（〒998-0036） 酒田市船場町 2-2-1	山形県(漁協) 組合長 本間　昭志	〈0234〉 24-5617	6:30	570 8	[　]	[　]	[989] 895	[　]	[　]	[　]	895	13,163	2,644	3,066				52
	合計								[2,677] 1,966				1,966							90

区分　花き市場

市場番号	〔市場開設年月〕 ※ 市　場　名 （開 設 者 名）	所 在 地	卸売業者の組織 ・名称及び代表者の役職氏名	〈市外番号〉 電話番号	開場時間 （せり開始時間）	資本金等※ （百万円） 従業員数※ （人）	〔取　扱　量（t、花き 千本）※〕 取　扱　高（百万円） 野 菜	果 実	水産物	食 肉	花 き	その他	計	施設規模（㎡） 用 地	卸売場	駐車場	仲卸業者（社）※ 青果	水産	その他	買受人※ （人）
1	〔S42年12月〕 (株)山形生花地方卸売市場 （卸売業者に同じ）	（〒990-0064） 山形市和合町 3-1-50	(株)山形生花 地方卸売市場 代表取締役社長 橋本　雄太	〈023〉 641-2300	8:00	48 23	[　]	[　]	[　]	[　]	[13,617] 1,267	[　]	1,267	10,815	2,380	8,746			2	175

※令和2年の改正卸売市場法施行前に規模未満市場であった市場が、改正法下で認定市場となった場合、「市場開設年月」欄には、認定年月を掲載。
※表中の数値は、令和6年度地方卸売市場等に関する調査（令和5年度分）の結果を掲載。

国の令和7年度卸売市場関係予算案について

6　共同利用施設の整備支援

【令和７年度予算概算決定額　19,952（12,052）百万円】
（令和６年度補正予算額　40,000百万円）

＜対策のポイント＞

食料・農業・農村基本法の改正を踏まえた**食料システムを構築**するため、**生産から流通に至るまでの課題解決に向けた取組**、**産地の収益力強化**と**持続的な発展及び食品流通の合理化**に向け、強い農業づくりに**必要な産地基幹施設、卸売市場施設の整備等を支援**します。また、食料・農業・農村基本法の改正を踏まえ策定される、**新たな「食料・農業・農村基本計画」の着実な実施**による、**農業の構造転換の実現**に向け、地域農業を支える老朽化した**共同利用施設の再編集約・合理化**に**取り組む産地を支援**します。

＜事業目標＞

○　加工・業務用野菜の出荷量（直接取引分）の拡大（98万t［平成29年］→145万t［令和12年まで］）
○　物流の効率化に取り組む地域を拡大（155地域［2028年度まで］）　　○　化石燃料を使用しない園芸施設への完全移行［2050年まで］　等

＜事業の内容＞

1．強い農業づくり総合支援交付金　　11,952（12,052）百万円

①食料システム構築支援タイプ

食料・農業・農村基本法の改正を踏まえた**食料システムを構築**するため、実需とのつながりの核となる拠点事業者と農業者・産地等が連携し、**生産から流通に至るまでの課題解決に必要なソフト・ハードの取組**を一体的に支援します。

②産地基幹施設等支援タイプ

産地農業において中心的な役割を果たしている農業法人や農業者団体等による集出荷貯蔵施設や冷凍野菜の加工・貯蔵施設等の**産地の基幹施設の整備等**を支援します。

③卸売市場等支援タイプ

物流の効率化、品質・衛生管理の高度化、産地・消費地での共同配送等に必要な**ストックポイント等の整備**を支援します。

2．新基本計画実装・農業構造転換支援事業　　8,000（－）百万円

①共同利用施設の再編集約・合理化

地域計画により明らかになった地域農業の将来像の実現に向けて、老朽化した**共同利用施設の再編集約・合理化**を支援します。

②再編集約・合理化のさらなる加速化

①の再編集約・合理化に取り組む産地に対し、**都道府県が当該取組の加速化に向けた支援**を行う場合、**その費用の一部を支援**します。

＜事業の流れ＞

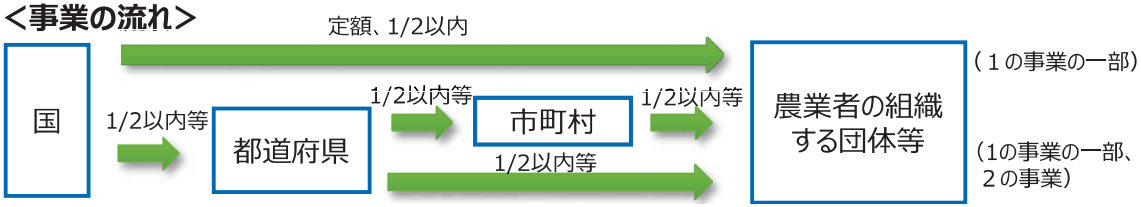

＜事業イメージ＞

1．強い農業づくり総合支援交付金

食料システムの構築を支援

①食料システム構築支援タイプ（国直接採択・都道府県交付金）

・助成対象：整備事業（農業用施設）
　　ソフト支援（農業用機械、実証等）
・補助率　：定額、1/2以内
・上限額　：整備事業 20億円/年
　　ソフト支援 5,000万円/年　×３年

【拠点事業者】農業法人、食品企業等　＋　【連携者】農業者、農業団体、輸出事業者 等

作成

食料システム構築計画（３年）
新たな食料システムを実践・実装するための生産から流通に至るまでの課題を一体的に解決するための計画を策定。

食料システム構築計画のイメージ

【①生産安定・効率化機能】
ソフト：新技術の栽培実証
ハード：高度環境制御栽培施設　等

拠点事業者＋連携者

【②供給調整機能】
ソフト：出荷規格の実証
ハード：集出荷貯蔵施設　等

【③実需者ニーズ対応機能】
ソフト：GAPの導入
ハード：農産物処理加工施設　等

「食料システム構築計画」に基づく①～③の機能の具備・強化を支援

産地競争力の強化

②産地基幹施設等支援タイプ（都道府県交付金）

・助成対象：農業用の産地基幹施設
・補助率　：1/2以内等
・上限額　：20億円等

食品流通の合理化

③卸売市場等支援タイプ（都道府県交付金）

・助成対象：卸売市場施設、共同物流拠点施設
・補助率　：4/10以内等
・上限額　：20億円



2．新基本計画実装・農業構造転換支援事業

構造転換の実現

・助成対象：老朽化した共同利用施設（既存施設の撤去費用を含む）
・補助率　：左記①1/2以内等、左記②1/2以内
・上限額　：20億円/年×３年　※①の国庫補助額の1/10以内

＜再編集約・合理化のイメージ＞
・複数の既存施設を廃止し、合理化して新規に設置
・老朽化施設に対し、内部設備の増強による既存施設の合理的活用　等

［お問い合わせ先］
（１の①②、２の事業）農産局総務課生産推進室　　（03-3502-5945）
（１の③の事業）　　新事業・食品産業部食品流通課（03-6744-2059）